

# 東武鬼怒川線・新駅

2017年7月22日開業

# 東武ワールドスクウェア駅 ご利用のご案内



※写真はイメージです。

## ご利用のお客様へ

**「東武ワールドスクウェア」まで  
徒歩1分の新駅**

鬼怒川線小佐越駅～鬼怒川温泉駅間に開業する「東武ワールドスクウェア」駅は、日光・鬼怒川地区の人気テーマパーク「東武ワールドスクウェア」の玄関口として、同園のご利用に便利な時間帯に列車が停車する駅となります。朝間、夜間の列車については当駅に停車しませんので、隣駅(下今市寄り約700m)の「小佐越」駅をご利用ください。

- 以下の時間帯には、一部(きぬがわ4号、きぬがわ5号)を除く全ての列車が停車します。  
下り鬼怒川温泉方面 普通9:18発～普通18:18発  
上り下今市方面 普通9:24発～普通18:03発
- 8月10日に運転を開始するSL「大樹」運転日には、1日6本全てが停車します。



## 01 乗車券類の発売について

### (1) 乗車券・特急券類の発売

テーマパーク「東武ワールドスクウェア」の入園券売り場付近で、同駅に停車する特急列車の特急券やSL座席指定券のほか、一部普通乗車券を発売します。

### (2) 乗車方法

#### ◆PASMO等をご利用の方

改札付近に、PASMO等の入出場処理ができる「簡易改札機」を設置しておりますので、そちらにタッチしてください。(乗車駅、降車駅は「小佐越」となります)

#### ◆あらかじめ乗車券をお持ちでない方、もしくは「小佐越・鬼怒川公園」までご乗車される方

改札付近に設置しております「乗降車駅証明書発行機」から乗降車駅証明書を発行し、着駅でご精算ください。

## 02 乗車券・PASMO等の運賃について

当面の間、運賃の計算は隣駅である小佐越発着の運賃と同額となります(一部の駅は割引運賃)。東武ワールドスクウェア駅をご利用の際は、**小佐越までの乗車券**をお買い求めください。東武ワールドスクウェア駅で**PASMO等**をご利用になった場合も、**小佐越を利用されたもの**として運賃が計算されます。

◆東武ワールドスクウェア⇄鬼怒川公園間の運賃について  
東武ワールドスクウェア⇄鬼怒川公園間の運賃は、同区間の実際の営業キロ(3.9キロ)に対する大人150円・小児80円(10円単位)となります。(他駅と同様に小佐越⇄鬼怒川公園間の運賃と同額とした場合、大人170円・小児90円[10円単位]となるため)。**PASMO等**をご利用になると小佐越⇄鬼怒川公園間の運賃として計算されるため、**東武ワールドスクウェアから鬼怒川公園まで**をご利用の際は**乗降車駅証明書**でご乗車ください。なお、鬼怒川公園から東武ワールドスクウェアまでは、券売機できっぷをお買い求めください。

TOBU WORLD SQUARE  
**東武ワールドスクウェア**



展示「台北101」

営業日 年中無休  
営業時間 夏期(3/20～11/30) 9:00～17:00  
冬期(12/1～3/19) 9:30～16:00  
Webサイト <http://www.tobuws.co.jp/>

＼おトク！



**おトクなきっぷ**  
**「東武ワールドスクウェアクーポン」**  
**各駅にて好評発売中!**

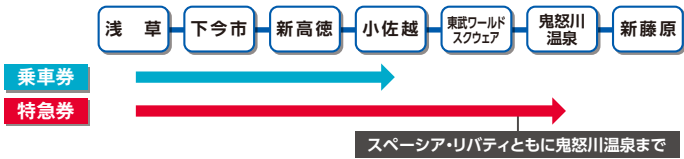
鉄道・バスの乗車券に東武ワールドスクウェアの入園券と日帰り温泉入浴券、または園内利用券がついたお得なクーポンが発売中です。東武線各駅の駅窓口にて販売しておりますので、詳しくはお問い合わせください。※東上線の他、一部取扱のない駅がございます。

### 03 特急券について

#### ◆東武ワールドスクウェアまで特急列車をご利用の場合

【下り】鬼怒川温泉までの特急券をお買い求めください。

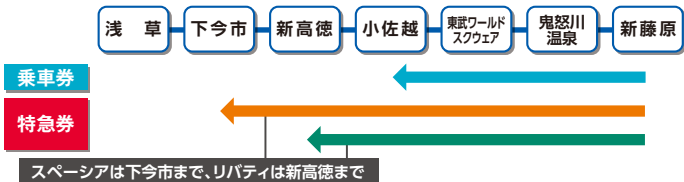
例 浅草▶東武ワールドスクウェアをご利用の場合



スペースシア・リパティともに鬼怒川温泉まで

【上り】下今市まで(リパティは新高徳まで)の特急券をお買い求めください。

例 新藤原▶東武ワールドスクウェアをご利用の場合



スペースシアは下今市まで、リパティは新高徳まで

※各駅から下今市・新高徳・東武ワールドスクウェア・鬼怒川温泉までの特急料金は同額です。  
 ※JR新宿方面から東武ワールドスクウェアまでJR線直通特急列車をご利用の場合は、乗車券・特急券ともに鬼怒川温泉までお買い求めください。

【主な区間の運賃・特急料金】※特急料金の購入については「**特急券について**」をご覧ください。

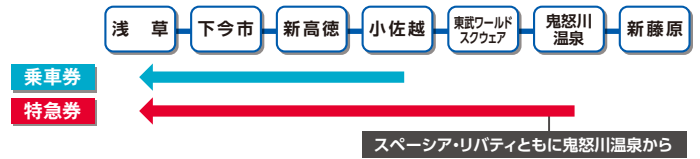
区 間	運賃(大人)		特急料金(大人)		
	きっぷ(10円単位)	ICカード(1円単位)	スペースシア・平日	スペースシア・土日	リパティ・通年
浅草⇄東武ワールドスクウェア	1,360円	1,358円	1,340円	1,440円	1,440円
北千住⇄東武ワールドスクウェア	1,360円	1,358円	1,340円	1,440円	1,440円
春日部⇄東武ワールドスクウェア	1,200円	1,193円	1,130円	1,230円	1,230円
下今市⇄東武ワールドスクウェア	200円	195円	510円	510円	※510円
東武日光⇄東武ワールドスクウェア	310円	308円	—	—	—
鬼怒川温泉⇄東武ワールドスクウェア	150円	144円	510円	510円	※510円

※日光・鬼怒川・会津エリアにおける周遊観光の利便性向上等を目的に、特急「リパティ会津」、「リパティきぬ」、「リパティげん」においては、下今市以北停車駅相互間(下今市～東武日光間、下今市～会津田島間)のみご乗車の場合に限り、乗車券のみでご乗車いただけます(ただし乗車券のみのご乗車の場合、座席の指定は行いません。座席の指定を行う場合は特急券が必要です)。

#### ◆東武ワールドスクウェアから特急列車をご利用の場合

【上り】鬼怒川温泉からの特急券をお買い求めください。

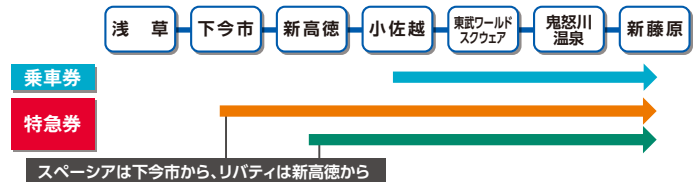
例 東武ワールドスクウェア▶浅草をご利用の場合



スペースシア・リパティともに鬼怒川温泉から

【下り】下今市から(リパティは新高徳から)の特急券をお買い求めください。

例 東武ワールドスクウェア▶新藤原をご利用の場合



スペースシアは下今市から、リパティは新高徳から

※下今市・新高徳・東武ワールドスクウェア・鬼怒川温泉から新藤原駅までの特急料金は同額です。  
 ※東武ワールドスクウェアからJR新宿方面までJR線直通特急列車をご利用の場合は、乗車券・特急券ともに鬼怒川温泉からお買い求めください。

### 04 SL座席指定券について

SL座席指定券は、全て  
**下今市⇄鬼怒川温泉間**となります。

東武ワールドスクウェア園内で発売するSL座席指定券も下今市⇄鬼怒川温泉間となります。**(大人750円・小児380円)**

※別途、乗車区間の運賃が必要となります。

※東武ワールドスクウェア園内におけるSL座席指定券の発売開始は7月22日以降です。



SL「大樹」  
 (8月10日運転開始)

### 05 7月22日以降の「東武ワールドスクウェア駅」停車列車一覧と発着時刻 ※SLは8月10日以降運転開始

鬼怒川温泉方面				
列車種別 / 列車名	始発時刻(始発駅)	東武ワールドスクウェア発	鬼怒川温泉着	行先
普通	8:48(下今市)	9:18	9:21	会津田島
SL 大樹1号	9:02(下今市)	9:32	9:38	鬼怒川温泉※運転日のみ
普通	9:26(下今市)	9:46	9:49	新藤原
特急きぬ107号	8:00(浅草)	9:57	9:59	鬼怒川温泉
特急リパティ会津111号	9:00(浅草)	11:05	11:07	会津田島
普通	10:53(下今市)	11:17	11:20	鬼怒川温泉
普通	11:15(下今市)	11:39	11:42	新藤原
特急きぬ115号	10:00(浅草)	11:58	12:00	鬼怒川温泉
AIZUマウントエクスプレス3号	11:43(東武日光)	12:15	12:18	会津若松
特急スペースシアきぬがわ3号	10:31(新宿)	12:35	12:38	鬼怒川温泉
特急リパティ会津117号	11:00(浅草)	13:01	13:04	会津田島
SL 大樹3号	13:00(下今市)	13:30	13:36	鬼怒川温泉※運転日のみ
特急きぬ119号	11:30(浅草)	13:38	13:41	鬼怒川温泉
普通	12:03(南栗橋)	13:51	13:54	新藤原
普通	13:54(東武日光)	14:31	14:34	鬼怒川公園
普通	13:03(南栗橋)	14:55	14:58	新藤原
特急きぬ125号	13:30(浅草)	15:29	15:32	鬼怒川温泉
普通	14:45(新栃木)	15:50	15:53	会津田島
特急きぬ127号	14:00(浅草)	15:59	16:02	鬼怒川温泉※土日運転
特急リパティ会津129号	14:30(浅草)	16:31	16:34	会津田島
SL 大樹5号	16:32(下今市)	17:02	17:08	鬼怒川温泉※運転日のみ
AIZUマウントエクスプレス5号	16:33(東武日光)	17:14	17:17	会津若松
特急きぬ133号	16:00(浅草)	18:06	18:08	鬼怒川温泉
普通	17:48(下今市)	18:18	18:21	会津田島

浅草・下今市方面				
列車種別 / 列車名	始発駅	鬼怒川温泉発	東武ワールドスクウェア発	終着時刻(終着駅)
普通	新藤原	9:21	9:24	10:08(東武日光)
普通	会津田島	9:49	9:52	10:13(下今市)
特急きぬ120号	鬼怒川温泉	10:12	10:15	12:15(浅草)
AIZUマウントエクスプレス4号	会津若松	10:20	10:23	11:00(東武日光)
普通	新藤原	10:58	11:01	11:37(東武日光)
SL 大樹2号	鬼怒川温泉※運転日のみ	11:08	11:13	11:41(下今市)
普通	鬼怒川温泉	11:43	11:46	12:11(下今市)
特急リパティ会津128号	会津田島	12:01	12:04	14:15(浅草)
普通	新藤原	12:54	12:57	13:34(東武日光)
特急きぬ130号	鬼怒川温泉	13:08	13:11	15:15(浅草)
特急リパティ会津132号	会津田島	14:04	14:07	16:16(浅草)
SL 大樹4号	鬼怒川温泉※運転日のみ	14:35	14:41	15:09(下今市)
普通	新藤原	14:48	14:51	15:31(東武日光)
特急スペースシアきぬがわ6号	鬼怒川温泉	15:07	15:10	17:19(新宿)
AIZUマウントエクスプレス6号	会津若松	15:14	15:17	15:54(東武日光)
特急きぬ138号	鬼怒川温泉	15:43	15:46	17:45(浅草)
普通	新藤原	15:53	15:56	16:32(東武日光)
特急リパティ会津140号	会津田島	16:07	16:10	18:15(浅草)
普通	鬼怒川公園	16:25	16:28	17:46(新栃木)
特急きぬ142号	鬼怒川温泉※土日運転	16:40	16:43	18:47(浅草)
普通	会津田島	17:08	17:11	17:30(下今市)
普通	会津田島	18:00	18:03	18:21(下今市)
SL 大樹6号	鬼怒川温泉※運転日のみ	18:09	18:15	18:43(下今市)

凡例: 特急スペースシア 特急リパティ SL「大樹」(8/10運転開始)