

東武鬼怒川線 新駅「東武ワールドスクウェア」を ご利用のお客様へ (2017年7月22日開業)

鬼怒川線小佐越駅～鬼怒川温泉駅間に開業する「東武ワールドスクウェア」駅は、日光・鬼怒川地区の人気テーマパーク「東武ワールドスクウェア」の玄関口として、同園のご利用に便利な時間帯に列車が停車する駅となります。朝間、夜間の列車については当駅に停車しませんので、隣駅（下今市寄り約700m）の「小佐越」駅をご利用ください。

- ・以下の時間帯には、一部（きぬがわ4号、きぬがわ5号）を除く全ての列車が停車します。
下り鬼怒川温泉方面 普通9:18発 ～ 普通18:18発
上り下今市方面 普通9:24発 ～ 普通18:03発
- ・8月10日に運転を開始するSL「大樹」運転日には、1日6本全てが停車します。



△「東武ワールドスクウェア」まで徒歩1分の新駅

△「東武ワールドスクウェア」駅 外観（イメージ）

1. 乗車券類の発売について

(1) 乗車券・特急券類の発売

テーマパーク「東武ワールドスクウェア」の入園券売り場付近で、同駅に停車する特急列車の特急券やSL座席指定券のほか、一部普通乗車券を発売します。

(2) 乗車方法

◆IC乗車券をご利用の方

改札付近に、IC乗車券の入出場処理ができる「簡易改札機」を設置しておりますので、そちらにタッチしてください。（乗車駅、降車駅は「小佐越」となります）

◆あらかじめ乗車券をお持ちでない方、もしくは「鬼怒川公園」までご乗車される方

改札付近に設置しております「乗降車駅証明書発行機」から乗降車駅証明書を発行し、着駅でご精算ください。

2. 乗車券・IC乗車券の運賃について

当面の間、運賃の計算は隣駅である**小佐越発着の運賃と同額**となります（一部の駅は割引運賃）。東武ワールドスクウェア駅をご利用の際は、**小佐越までの乗車券**をお買い求めください。東武ワールドスクウェア駅で**ICカードをご利用になった場合も、小佐越を利用されたものとして**運賃が計算されます。

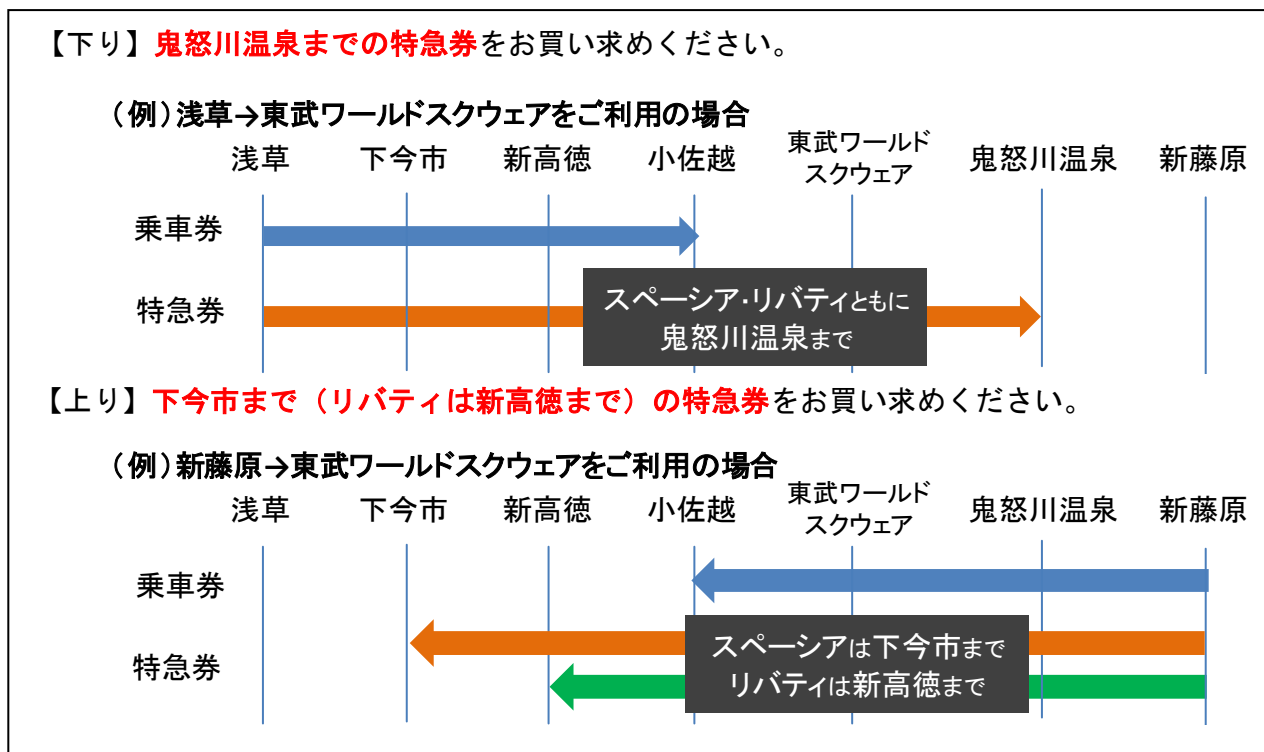
◆東武ワールドスクウェア⇄鬼怒川公園間の運賃について

東武ワールドスクウェア⇄鬼怒川公園間の運賃は、同区間の実際の営業キロ（3.9キロ）に対する大人150円 小児80円（10円単位）となります。（他駅と同様に小佐越⇄鬼怒川公園間の運賃と同額とした場合、大人170円 小児90円 [10円単位]となるため）。

ICカードをご利用になると小佐越⇄鬼怒川公園間の運賃として計算されるため、同区間をご利用の際はお手数ですがきっぷをお買い求めください。

3. 特急券について

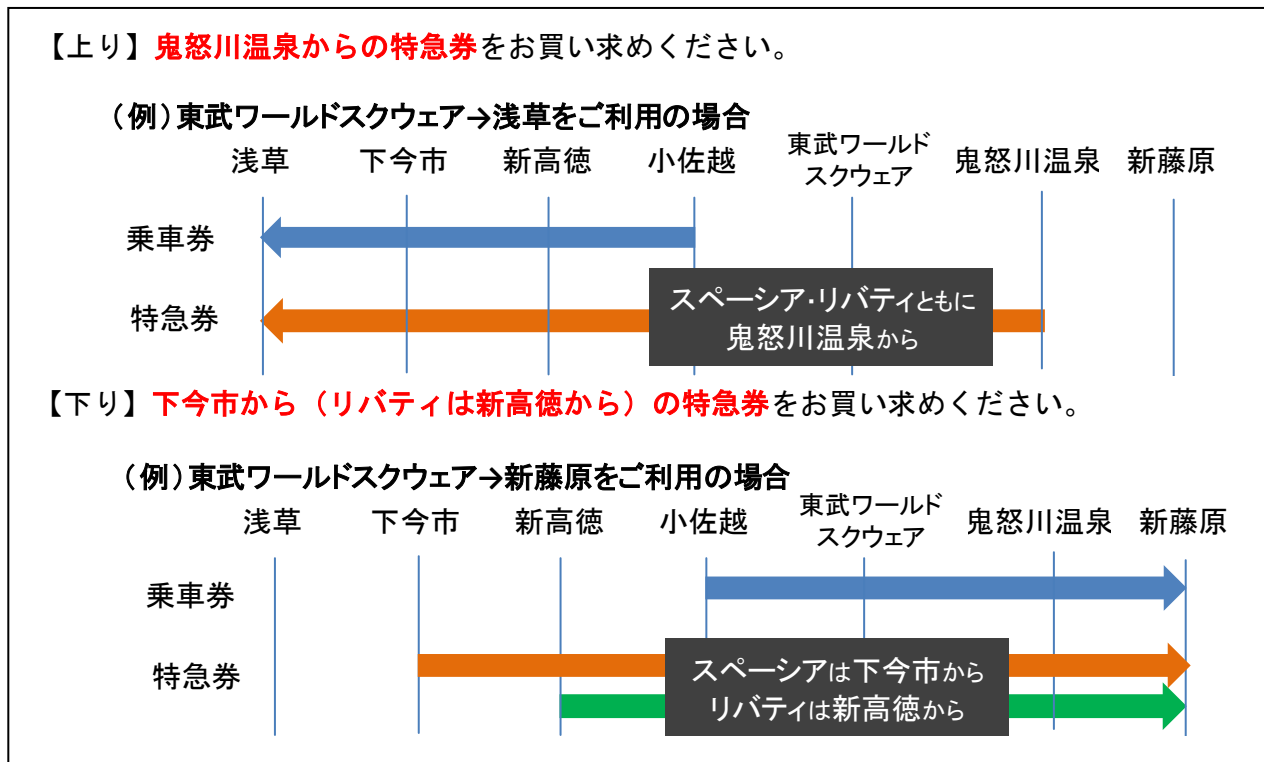
◆東武ワールドスクウェアまで特急列車をご利用の場合



※各駅から下今市・新高徳・東武ワールドスクウェア・鬼怒川温泉までの特急料金は同額です。

※JR新宿方面から東武ワールドスクウェアまでJR線直通特急列車をご利用の場合は、乗車券・特急券ともに鬼怒川温泉までお買い求めください。

◆東武ワールドスクウェアから特急列車をご利用の場合



※下今市・新高徳・東武ワールドスクウェア・鬼怒川温泉から各駅までの特急料金は同額です。

※東武ワールドスクウェアからJR新宿方面までJR線直通特急列車をご利用の場合は、乗車券・特急券ともに鬼怒川温泉からお買い求めください。

【主な区間の運賃、特急料金】 ※特急料金の購入については「3. 特急券について」をご覧ください。

(単位:円)

	運賃(大人)		特急料金(大人)		
	きっぷ (10円単位)	ICカード (1円単位)	(スぺーシア・平日)	(スぺーシア・土日)	(リパティ・通年)
浅草⇨東武ワールドスクウェア	1,360	1,358	1,340	1,440	1,440
北千住⇨東武ワールドスクウェア	1,360	1,358	1,340	1,440	1,440
春日部⇨東武ワールドスクウェア	1,200	1,193	1,130	1,230	1,230
下今市⇨東武ワールドスクウェア	200	195	510	510	※510
東武日光⇨東武ワールドスクウェア	310	308	—	—	—
鬼怒川温泉⇨東武ワールドスクウェア	150	144	510	510	※510

※日光・鬼怒川・会津エリアにおける周遊観光の利便性向上等を目的に、特急「リパティ会津」、「リパティきぬ」、「リパティけごん」においては、下今市以北停車駅相互間(下今市～東武日光間、下今市～会津田島間)のみご乗車の場合に限り、乗車券のみでご乗車いただけます(ただし乗車券のみでのご乗車の場合、座席の指定は行いません。座席の指定を行う場合は特急券が必要です)。

4. SL座席指定券について

SL座席指定券は、全て下今市⇨鬼怒川温泉間となります。東武ワールドスクウェア園内で発売するSL座席指定券も下今市⇨鬼怒川温泉間となります。(大人750円 小児380円)

※別途、乗車区間の運賃が必要となります。

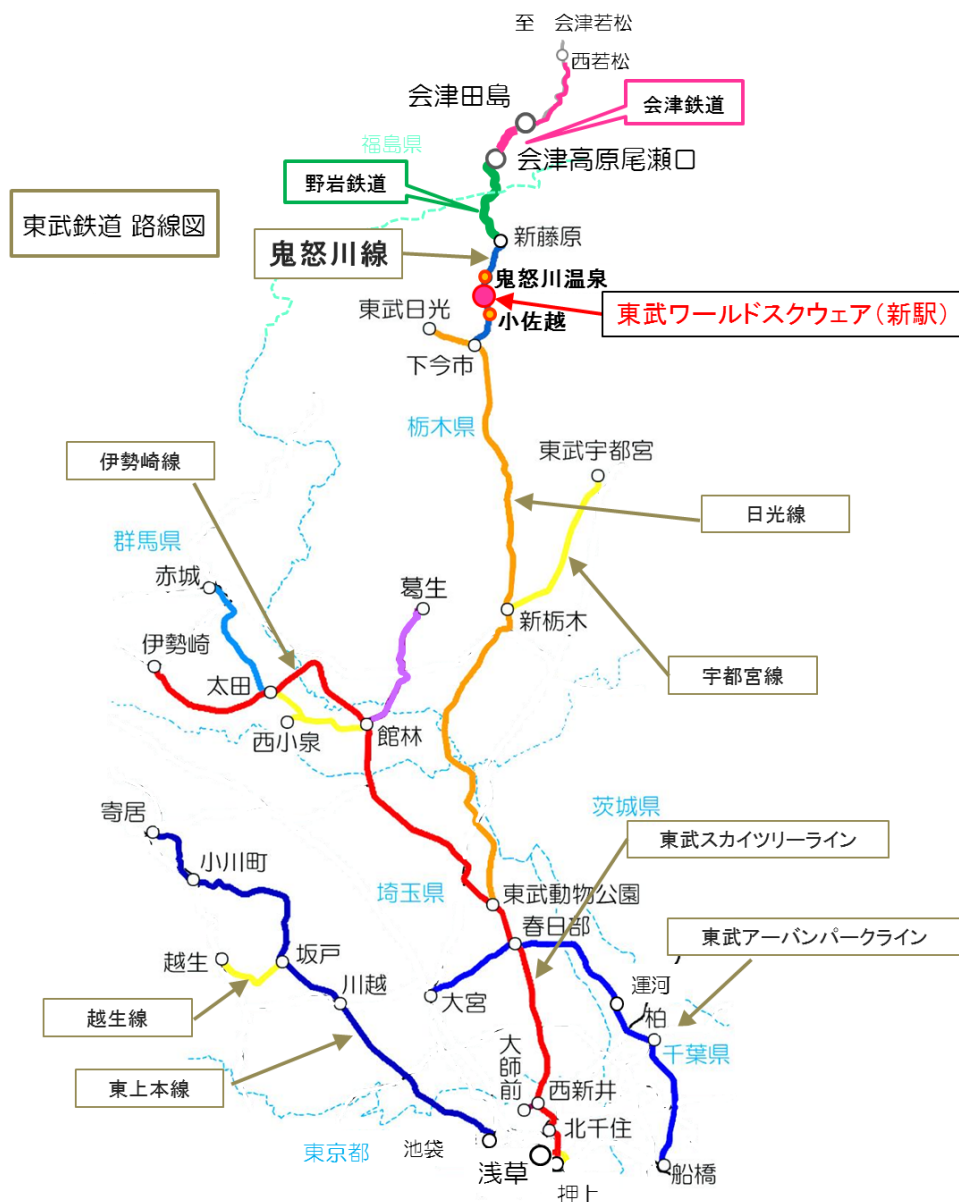
※東武ワールドスクウェア園内におけるSL座席指定券の発売開始は7月22日以降です。

5. 7月22日以降の「東武ワールドスクウェア駅」停車列車一覧と発着時刻

※SLは8月10日以降運転開始

鬼怒川温泉方面行					浅草・下今市方面行				
列車種別 列車名	始発時刻 (始発駅)	東武ワールドスクウェア 発時刻	鬼怒川温泉 着時刻	行先	列車種別 列車名	始発駅	鬼怒川温泉 発時刻	東武ワールドスクウェア 発時刻	終着時刻 (終着駅)
普通	8:48 (下今市)	9:18	9:21	会津田島	普通	新藤原	9:21	9:24	10:08 (東武日光)
SL 大樹1号	9:02 (下今市)	9:32	9:38	鬼怒川温泉 ※運転日のみ	普通	会津田島	9:49	9:52	10:13 (下今市)
普通	9:26 (下今市)	9:46	9:49	新藤原	特急 きぬ120号	鬼怒川温泉	10:12	10:15	12:15 (浅草)
特急 きぬ107号	8:00 (浅草)	9:57	9:59	鬼怒川温泉	AIZUマウントエクスプレス 4号	会津若松	10:20	10:23	11:00 (東武日光)
特急 リパティ会津111号	9:00 (浅草)	11:05	11:07	会津田島	普通	新藤原	10:58	11:01	11:37 (東武日光)
普通	10:53 (下今市)	11:17	11:20	鬼怒川温泉	SL 大樹2号	鬼怒川温泉 ※運転日のみ	11:08	11:13	11:41 (下今市)
普通	11:15 (下今市)	11:39	11:42	新藤原	普通	鬼怒川温泉	11:43	11:46	12:11 (下今市)
特急 きぬ115号	10:00 (浅草)	11:58	12:00	鬼怒川温泉	特急 リパティ会津128号	会津田島	12:01	12:04	14:15 (浅草)
AIZUマウントエクスプレス 3号	11:43 (東武日光)	12:15	12:18	会津若松	普通	新藤原	12:54	12:57	13:34 (東武日光)
特急 スぺーシアきぬがわ3号	10:31 (新宿)	12:35	12:38	鬼怒川温泉	特急 きぬ130号	鬼怒川温泉	13:08	13:11	15:15 (浅草)
特急 リパティ会津117号	11:00 (浅草)	13:01	13:04	会津田島	特急 リパティ会津132号	会津田島	14:04	14:07	16:16 (浅草)
SL 大樹3号	13:00 (下今市)	13:30	13:36	鬼怒川温泉 ※運転日のみ	SL 大樹4号	鬼怒川温泉 ※運転日のみ	14:35	14:41	15:09 (下今市)
特急 きぬ119号	11:30 (浅草)	13:38	13:41	鬼怒川温泉	普通	新藤原	14:48	14:51	15:31 (東武日光)
普通	12:03 (南栗橋)	13:51	13:54	新藤原	特急 スぺーシアきぬがわ6号	鬼怒川温泉	15:07	15:10	17:19 (新宿)
普通	13:54 (東武日光)	14:31	14:34	鬼怒川公園	AIZUマウントエクスプレス 6号	会津若松	15:14	15:17	15:54 (東武日光)
普通	13:03 (南栗橋)	14:55	14:58	新藤原	特急 きぬ138号	鬼怒川温泉	15:43	15:46	17:45 (浅草)
特急 きぬ125号	13:30 (浅草)	15:29	15:32	鬼怒川温泉	普通	新藤原	15:53	15:56	16:32 (東武日光)
普通	14:45 (新栃木)	15:50	15:53	会津田島	特急 リパティ会津140号	会津田島	16:07	16:10	18:15 (浅草)
特急 きぬ127号	14:00 (浅草)	15:59	16:02	鬼怒川温泉 ※土日運転	普通	鬼怒川公園	16:25	16:28	17:46 (新栃木)
特急 リパティ会津129号	14:30 (浅草)	16:31	16:34	会津田島	特急 きぬ142号	鬼怒川温泉 ※土日運転	16:40	16:43	18:47 (浅草)
SL 大樹5号	16:32 (下今市)	17:02	17:08	鬼怒川温泉 ※運転日のみ	普通	会津田島	17:08	17:11	17:30 (下今市)
AIZUマウントエクスプレス 5号	16:33 (東武日光)	17:14	17:17	会津若松	普通	会津田島	18:00	18:03	18:21 (下今市)
特急 きぬ133号	16:00 (浅草)	18:06	18:08	鬼怒川温泉	SL 大樹6号	鬼怒川温泉 ※運転日のみ	18:09	18:15	18:43 (下今市)
普通	17:48 (下今市)	18:18	18:21	会津田島	凡例	特急スぺーシア 特急リパティ SL大樹(8/10運行開始)			

【東武ワールドスクウェア駅所在地】



東武ワールドスクウェアの概要

東武ワールドスクウェアは、「世界の遺跡と建築文化を守ろう」をテーマに1993年4月に開園しました。世界文化遺産に登録されている46物件を含め、合計102点の有名建築物を25分の1スケールで精巧に再現しています。2010年4月には「東京スカイツリータウン」、2015年には台湾台北市の超高層ビル「台北101」の展示を開始しています。また、秋季～冬季にかけて「イルミネーション営業(夜間営業)」も開催しています。

- | | | |
|---|--------|---|
| 1 | 営業日 | 年中無休 |
| 2 | 通常営業時間 | 夏期(3/20～11/30) 9:00～17:00
冬期(12/1～3/19) 9:30～16:00 |

東武ワールドスクウェアHP <http://www.tobuws.co.jp/>



△展示「台北101」