

東武鬼怒川線 東武ワールドスクウェア駅 ご利用案内



※写真はイメージです。

ご利用のお客様へ

「東武ワールドスクウェア」まで徒歩1分!!

鬼怒川線小佐越駅～鬼怒川温泉駅間に開業する「東武ワールドスクウェア」駅は、日光・鬼怒川地区の人気テーマパーク「東武ワールドスクウェア」の玄関口として、同園のご利用に便利な時間帯に列車が停車する駅となります。朝間、夜間の列車については当駅に停車しませんので、隣駅(下今市寄り約700m)の「小佐越」駅をご利用ください。

- 以下の時間帯には、全ての列車が停車します。
下り鬼怒川温泉方面 普通9:18発～普通18:18発
上り下今市方面 普通9:24発～普通18:03発
- SL大樹は運転日に、1日6本全てが停車します。



01 乗車券類の発売について

(1) 乗車券・特急券類の発売
テーマパーク「東武ワールドスクウェア」の入園券売り場付近で、同駅に停車する特急列車の特急券やSL・DL座席指定券のほか、一部普通乗車券を発売します。

(2) 乗車方法
◆PASMO等をご利用の方
改札付近に、PASMO等の入出場処理ができる「簡易改札機」を設置しておりますので、そちらにタッチしてください。(乗車駅、降車駅は「小佐越」となります)
◆あらかじめ乗車券をお持ちでない方、もしくは「小佐越・鬼怒川公園」までご乗車される方
改札付近に設置しております「乗降車駅証明書発行機」から乗降車駅証明書を発行し、着駅でご精算ください。

02 乗車券・PASMO等の運賃について

当面の間、運賃の計算は隣駅である**小佐越発着の運賃と同額**となります(一部の駅は割引運賃)。東武ワールドスクウェア駅をご利用の際は、**小佐越までの乗車券**をお買い求めください。東武ワールドスクウェア駅で**PASMO等をご利用になった場合も、小佐越を利用されたものとして**運賃が計算されます。

◆東武ワールドスクウェア⇄鬼怒川公園間の運賃について
東武ワールドスクウェア⇄鬼怒川公園間の運賃は、同区間の実際の営業キロ(3.9キロ)に対する大人150円・小児80円(10円単位)となります。(他駅と同様に小佐越⇄鬼怒川公園間の運賃と同額とした場合、大人170円・小児90円[10円単位]となるため)。**PASMO等をご利用になると小佐越⇄鬼怒川公園間の運賃として計算されるため、東武ワールドスクウェアから鬼怒川公園までをご利用の際は乗降車駅証明書でご乗車ください。なお、鬼怒川公園から東武ワールドスクウェアまでは、券売機できっぷをお買い求めください。**

TOBU WORLD SQUARE 東武ワールドスクウェア

営業日 年中無休
営業時間 夏期(3/20～11/30) 9:00～17:00
冬期(12/1～3/19) 9:30～16:00
Webサイト <http://www.tobuws.co.jp/>



展示「台北101」

おトク! おトクなきっぷ 「東武ワールドスクウェアクーポン」 各駅にて好評発売中!

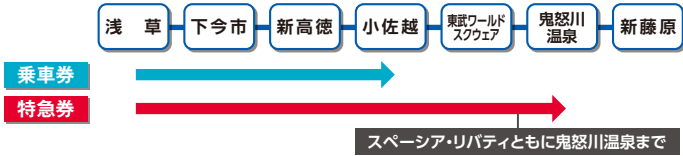
鉄道・バスの乗車券に東武ワールドスクウェアの入園券と日帰り温泉入浴券、または園内利用券がついたお得なクーポンが発売中です。東武線各駅の駅窓口にて販売しておりますので、詳しくはお問い合わせください。※東上線の他、一部取扱のない駅がございます。

03 特急券について

◆東武ワールドスクウェアまで特急列車をご利用の場合

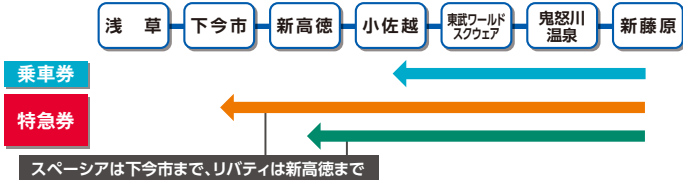
【下り】鬼怒川温泉までの特急券をお買い求めください。

例 浅草▶東武ワールドスクウェアをご利用の場合



【上り】下今市まで(リパティは新高徳まで)の特急券をお買い求めください。

例 新藤原▶東武ワールドスクウェアをご利用の場合



※各駅から下今市・新高徳・東武ワールドスクウェア・鬼怒川温泉までの特急料金は同額です。
 ※JR新宿方面から東武ワールドスクウェアまでJR線直通特急列車をご利用の場合は、乗車券・特急券ともに鬼怒川温泉までお買い求めください。

【主な区間の運賃・特急料金】※特急料金の購入については「[特急券について](#)」をご覧ください。

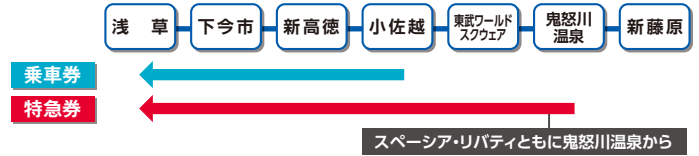
区間	運賃(大人)		特急料金(大人)		
	きっぷ(10円単位)	ICカード(1円単位)	スペースシア・平日	スペースシア・土日	リパティ・通年
浅草⇄東武ワールドスクウェア	1,360円	1,358円	1,340円	1,440円	1,440円
北千住⇄東武ワールドスクウェア	1,360円	1,358円	1,340円	1,440円	1,440円
春日部⇄東武ワールドスクウェア	1,200円	1,193円	1,130円	1,230円	1,230円
下今市⇄東武ワールドスクウェア	200円	195円	510円	510円	※510円
東武日光⇄東武ワールドスクウェア	310円	308円	-	-	-
鬼怒川温泉⇄東武ワールドスクウェア	150円	144円	510円	510円	※510円

※日光・鬼怒川・会津エリアにおける周遊観光の利便性向上等を目的に、特急「リパティ会津」、「リパティきぬ」、「リパティけごん」においては、下今市以北停車駅相互間(下今市～東武日光間、下今市～会津田島間)のみご乗車の場合に限り、乗車券のみでご乗車いただけます(ただし乗車券のみのご乗車の場合、座席の指定は行いません。座席の指定を行う場合は特急券が必要です)。

◆東武ワールドスクウェアから特急列車をご利用の場合

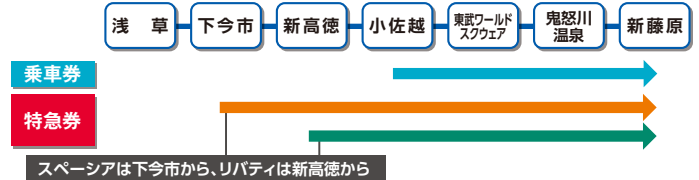
【上り】鬼怒川温泉からの特急券をお買い求めください。

例 東武ワールドスクウェア▶浅草をご利用の場合



【下り】下今市から(リパティは新高徳から)の特急券をお買い求めください。

例 東武ワールドスクウェア▶新藤原をご利用の場合



※下今市・新高徳・東武ワールドスクウェア・鬼怒川温泉から新藤原駅までの特急料金は同額です。
 ※東武ワールドスクウェアからJR新宿方面までJR線直通特急列車をご利用の場合は、乗車券・特急券ともに鬼怒川温泉からお買い求めください。

04 SL・DL座席指定券について

SL・DL座席指定券は、全て下今市⇄鬼怒川温泉間となります。東武ワールドスクウェア園内で発売するSL・DL座席指定券も下今市⇄鬼怒川温泉間となります。

SL大樹：大人750円・小児380円
 DL大樹：大人510円・小児260円

※別途、乗車区間の運賃が必要となります。



05 「東武ワールドスクウェア駅」停車列車一覧と発着時刻

鬼怒川温泉方面				
列車種別 / 列車名	始発時刻(始発駅)	東武ワールドスクウェア発	鬼怒川温泉着	行先
普通	8:48(下今市)	9:18	9:21	会津田島
SL大樹1号	9:02(下今市)	9:32	9:38	鬼怒川温泉※運転日のみ
普通	9:26(下今市)	9:46	9:49	新藤原
特急きぬ107号	8:00(浅草)	9:57	9:59	鬼怒川温泉
特急リパティ会津111号	9:00(浅草)	11:05	11:07	会津田島
普通	10:53(下今市)	11:17	11:20	鬼怒川温泉
普通	11:15(下今市)	11:39	11:42	新藤原
特急きぬ115号	10:00(浅草)	11:58	12:00	鬼怒川温泉
AIZUマウントエクスプレス3号	11:43(東武日光)	12:15	12:18	会津若松
特急スペースシアきぬがわ3号	10:31(新宿)	12:35	12:38	鬼怒川温泉
特急リパティ会津117号	11:00(浅草)	13:01	13:04	会津田島
SL大樹3号	13:00(下今市)	13:30	13:36	鬼怒川温泉※運転日のみ
特急きぬ119号	11:30(浅草)	13:38	13:41	鬼怒川温泉
普通	12:03(南栗橋)	13:51	13:54	新藤原
普通	13:54(東武日光)	14:31	14:34	鬼怒川公園
普通	13:03(南栗橋)	14:55	14:58	新藤原
きぬがわ5号	13:00(新宿)	15:04	15:07	鬼怒川温泉
特急きぬ125号	13:30(浅草)	15:29	15:32	鬼怒川温泉
普通	14:45(新栃木)	15:50	15:53	会津田島
特急きぬ127号	14:00(浅草)	15:59	16:02	鬼怒川温泉※土日運転
特急リパティ会津129号	14:30(浅草)	16:31	16:34	会津田島
SL大樹5号	16:32(下今市)	17:02	17:08	鬼怒川温泉※運転日のみ
AIZUマウントエクスプレス5号	16:33(東武日光)	17:14	17:17	会津若松
特急きぬ133号	16:00(浅草)	18:06	18:08	鬼怒川温泉
普通	17:48(下今市)	18:18	18:21	会津田島

浅草・下今市方面				
列車種別 / 列車名	始発駅	鬼怒川温泉発	東武ワールドスクウェア発	終着時刻(終着駅)
普通	新藤原	9:21	9:24	10:08(東武日光)
普通	会津田島	9:49	9:52	10:13(下今市)
特急きぬ120号	鬼怒川温泉	10:12	10:15	12:15(浅草)
AIZUマウントエクスプレス4号	会津若松	10:20	10:23	11:00(東武日光)
きぬがわ4号	鬼怒川温泉	10:41	10:44	12:47(新宿)
普通	新藤原	10:58	11:01	11:37(東武日光)
SL大樹2号	鬼怒川温泉※運転日のみ	11:08	11:13	11:41(下今市)
普通	鬼怒川温泉	11:43	11:46	12:11(下今市)
特急リパティ会津128号	会津田島	12:01	12:04	14:15(浅草)
普通	新藤原	12:54	12:57	13:34(東武日光)
特急きぬ130号	鬼怒川温泉	13:08	13:11	15:15(浅草)
特急リパティ会津132号	会津田島	14:04	14:07	16:16(浅草)
SL大樹4号	鬼怒川温泉※運転日のみ	14:35	14:41	15:09(下今市)
普通	新藤原	14:48	14:51	15:31(東武日光)
特急スペースシアきぬがわ6号	鬼怒川温泉	15:07	15:10	17:19(新宿)
AIZUマウントエクスプレス6号	会津若松	15:14	15:17	15:54(東武日光)
特急きぬ138号	鬼怒川温泉	15:43	15:46	17:45(浅草)
普通	新藤原	15:53	15:56	16:32(東武日光)
特急リパティ会津140号	会津田島	16:07	16:10	18:15(浅草)
普通	鬼怒川公園	16:25	16:28	17:46(新栃木)
特急きぬ142号	鬼怒川温泉※土日運転	16:40	16:43	18:47(浅草)
普通	会津田島	17:08	17:11	17:30(下今市)
普通	会津田島	18:00	18:03	18:21(下今市)
SL大樹6号	鬼怒川温泉※運転日のみ	18:09	18:15	18:43(下今市)

凡例: 特急スペースシア 特急リパティ SL大樹 きぬがわ