

# 朝の混雑のピーク時間帯を避けた 通勤・通学にご協力お願いいたします

朝ラッシュ時には、車内混雑や混雑による列車の遅れなど、お客さまには大変ご迷惑をおかけしております。各駅での混雑のピーク時間帯\*を避けた、通勤・通学へご協力をお願いいたします。

※ 東武スカイツリーラインは、北千住駅着 7:40~8:10頃の列車がピークです。

※ 東上線は、池袋駅着 8:00~8:30頃の列車がピークです。また和光市駅着 7:50~8:20頃の列車がピークです。

※ 混雑のピーク時間帯は、他の時間帯に比べ大きく混雑いたします。混雑のピーク時間帯から少しずらしてご利用いただくことで、混雑が緩和され、より快適な通勤・通学が可能です。

## 【乗車時のお願い】

ホームの階段付近の車両等、特定の車両への集中乗車により、遅延が生じる場合がございますので、分散乗車へのご協力をお願いいたします。

ご乗車の際には、ドア付近に立ち止まると、乗り降りに時間がかかり遅延が生じる場合がございますので、車内の中ほどまで詰めてご乗車いただきますようご協力をお願いいたします。また、ドア付近にご乗車の際には、降りるお客さまのために一度降車いただくなど、スムーズな乗り降りにご協力をお願いいたします。

◀ 平日の混雑状況表（駅名をクリックすると混雑状況表がご覧いただけます。） ▶

○ 東武スカイツリーライン [北千住駅](#)

○ 東上線 [和光市駅](#)  
[池袋駅](#)

※ 混雑状況は目安です。日によって変動があります。

◀ 着席して通勤できる特急列車・座席定員制列車のご案内（平日上り\*） ▶

○ 東武スカイツリーライン（北千住到着時刻）

◆スカイツリーライナー	4号(6:31)	◆けごん	206号(6:51)
◆りょうもう	4号(7:09)	◆リバティけごん	208号(7:18)
◆りょうもう	6号(8:02)	◆きぬ	110号(8:36)
◆りょうもう	8号(8:45)	◆しもつけ	282号(8:54)
◆りょうもう	10号(9:05)	◆りょうもう	12号(9:30)

※ 平日上りの特急列車の時刻表・停車駅はこちらをご参照ください。

[http://railway.tobu.co.jp/pdf/timetable/time-table\\_nobori\\_weekday.pdf](http://railway.tobu.co.jp/pdf/timetable/time-table_nobori_weekday.pdf)

○ 東上線（池袋到着時刻）

■TJライナー	2号(7:05)	■TJライナー	4号(9:11)
---------	----------	---------	----------

※ 平日上りのTJライナーの時刻表・停車駅はこちらをご参照ください。

<http://railway.tobu.co.jp/tj/timetable/>

以上

# 朝の混雑のピーク時間帯を避けた 通勤・通学にご協力お願いいたします

## 東武スカイツリーライン 北千住到着時 混雑状況（平日）

### 普通列車のみ

種別	始発	行先	春日部発	せんげん台発	越谷発	新越谷発	草加発	西新井発	北千住着	北千住到着時の混雑状況							
										下り	8両目	7両目	6両目	5両目	4両目	3両目	2両目
普通	竹ノ塚	霞ヶ関	-	-	-	-	-	6:21	6:30								
普通	北越谷	浅草	-	-	6:05	6:07	6:16	6:25	6:33								
普通	竹ノ塚	中目黒	-	-	-	-	-	6:28	6:36								
普通	北越谷	中目黒	-	-	6:11	6:14	6:23	6:31	6:40								
普通	動物公園	中目黒	5:55	6:07	6:16	6:18	6:27	6:36	6:45								
普通	北越谷	中目黒			6:21	6:23	6:32	6:41	6:49								
普通	北春日部	中目黒	6:04	6:18	6:27	6:29	6:38	6:47	6:55								
普通	北越谷	中目黒			6:32	6:34	6:43	6:51	6:59								
普通	動物公園	中目黒	6:13	6:25	6:36	6:38	6:47	6:55	7:04								
普通	北越谷	中目黒	-	-	6:41	6:43	6:52	7:00	7:08								
普通	竹ノ塚	中目黒	-	-	-	-	-	7:04	7:12								
普通	北越谷	中目黒	-	-	6:45	6:48	6:59	7:08	7:16								
普通	北春日部	中目黒	6:32	6:42	6:50	6:53	7:02	7:11	7:20								
普通	竹ノ塚	中目黒	-	-	-	-	-	7:15	7:23								
普通	北越谷	中目黒	-	-	6:57	6:59	7:09	7:18	7:27								
普通	北越谷	中目黒	-	-	7:01	7:04	7:13	7:22	7:31	🌸							
普通	北春日部	中目黒	6:44	6:56	7:05	7:07	7:16	7:25	7:34	🌸							
普通	竹ノ塚	中目黒	-	-	-	-	-	7:29	7:37	🌸							
普通	北越谷	中目黒	-	-	7:10	7:14	7:22	7:31	7:40	🌸							
普通	竹ノ塚	浅草	-	-	-	-	-	7:33	7:42								
普通	北越谷	中目黒	-	-	7:14	7:17	7:27	7:36	7:44	🌸							
普通	北越谷	中目黒	-	-	7:18	7:21	7:30	7:38	7:47	🌸							
普通	北春日部	中目黒	6:59	7:12	7:21	7:24	7:33	7:42	7:51	🌸							
普通	北越谷	中目黒	-	-	7:25	7:27	7:36	7:45	7:54	🌸							
普通	動物公園	中目黒	7:06	7:19	7:28	7:30	7:39	7:49	7:57	🌸							
普通	北越谷	中目黒	-	-	7:31	7:34	7:43	7:52	8:00	🌸							
普通	北越谷	中目黒	-	-	7:35	7:37	7:46	7:55	8:04	🌸							
普通	北春日部	中目黒	7:18	7:30	7:38	7:41	7:50	7:59	8:07	🌸							
普通	北越谷	中目黒	-	-	7:41	7:44	7:53	8:02	8:11	🌸							
普通	北越谷	中目黒	-	-	7:45	7:47	7:56	8:06	8:14	🌸							
普通	動物公園	中目黒	7:25	7:38	7:49	7:51	8:01	8:09	8:17	🌸							
普通	竹ノ塚	浅草	-	-	-	-	-	8:11	8:20								
普通	北越谷	中目黒	-	-	7:52	7:55	8:05	8:14	8:22	🌸							
普通	北越谷	六本木	-	-	7:56	7:59	8:08	8:17	8:25	🌸							
普通	北春日部	中目黒	7:38	7:48	8:00	8:03	8:12	8:21	8:29	🌸							
普通	動物公園	中目黒	7:43	7:55	8:03	8:06	8:15	8:24	8:32	🌸							
普通	北越谷	中目黒	-	-	8:07	8:10	8:19	8:28	8:36	🌸							
普通	北越谷	中目黒	-	-	8:11	8:14	8:23	8:32	8:40	🌸							
普通	北春日部	中目黒	7:57	8:07	8:15	8:18	8:27	8:36	8:45	🌸							
普通	北越谷	六本木	-	-	8:20	8:22	8:32	8:41	8:50	🌸							
普通	北越谷	中目黒	-	-	8:25	8:27	8:36	8:46	8:54	🌸							
普通	動物公園	中目黒	8:11	8:20	8:30	8:32	8:41	8:50	8:58	🌸							
普通	北越谷	中目黒	-	-	8:38	8:40	8:48	8:56	9:04								
普通	北越谷	中目黒	-	-	8:45	8:47	8:56	9:05	9:13								
普通	動物公園	中目黒	8:30	8:44	8:51	8:54	9:02	9:11	9:19								
普通	南栗橋	中目黒	8:38	8:50	8:58	9:00	9:09	9:18	9:26								

※混雑状況は目安です。日によって変動があります。

← 春日部方面 → 北千住方面

- 🌸 女性専用車
- 空いている (座席が埋まり1車両あたり40人程度立っている)
- やや空いている (座席が埋まり1車両あたり70人程度立っている)
- やや混雑 (座席が埋まり1車両あたり100人程度立っている)
- 混雑 (座席が埋まり1車両あたり130人程度立っている)
- かなり混雑 (座席が埋まり1車両あたり160人程度立っている)

# 朝の混雑のピーク時間帯を避けた 通勤・通学にご協力お願いいたします

## 東武スカイツリーライン 北千住到着時 混雑状況（平日）

急行・区間急行・準急										北千住到着時の混雑状況										
種別	始発	行先	春日部発	せんげん台発	越谷発	新越谷発	草加発	西新井発	北千住着	北千住到着時の混雑状況										
										下り	10両目	9両目	8両目	7両目	6両目	5両目	4両目	3両目	2両目	1両目
急行	南栗橋	長津田	6:02	6:10	6:15	6:18	6:25	6:31	6:35	女性専用車										
区急	館林	浅草	6:11	6:17	6:22	6:25	6:30	6:36	6:40											
急行	南栗橋	中央林間	6:16	6:22	6:27	6:30	6:35	6:41	6:45	女性専用車										
区急	動物公園	浅草	6:18	6:24	6:31	6:34	6:39	6:45	6:49											
急行	南栗橋	中央林間	6:23	6:30	6:38	6:40	6:45	6:51	6:55	女性専用車										
区急	太田	浅草	6:30	6:35	6:41	6:43	6:49	6:54	6:59											
準急	動物公園	中央林間	6:21	6:36	6:44	6:47	6:52	6:58	7:03	女性専用車										
区急	動物公園	浅草	6:34	6:41	6:48	6:51	6:56	7:02	7:07											
準急	南栗橋	中央林間	6:37	6:44	6:54	6:56	7:02	7:08	7:12	女性専用車										
区急	館林	浅草	6:39	6:49	6:56	6:59	7:05	7:11	7:15											
急行	南栗橋	中央林間	6:46	6:53	7:02	7:06	7:11	7:17	7:22	女性専用車										
区急	館林	浅草	6:53	6:59	7:06	7:09	7:15	7:21	7:25											
区急	南栗橋	北千住	6:57	7:04	7:10	7:12	7:18	7:24	7:29											
準急	久喜	長津田	6:55	7:05	7:13	7:16	7:21	7:27	7:32	女性専用車										
区急	館林	浅草	7:02	7:09	7:16	7:19	7:24	7:30	7:35											
急行	南栗橋	長津田	7:04	7:11	7:19	7:22	7:27	7:33	7:38	女性専用車										
急行	久喜	中央林間	7:08	7:16	7:22	7:25	7:30	7:36	7:41	女性専用車										
区急	館林	浅草	7:11	7:18	7:25	7:28	7:33	7:39	7:44											
急行	南栗橋	中央林間	7:15	7:23	7:28	7:31	7:37	7:43	7:47	女性専用車										
準急	南栗橋	中央林間	7:13	7:24	7:31	7:34	7:40	7:46	7:50	女性専用車										
区急	館林	浅草	7:21	7:27	7:34	7:37	7:43	7:49	7:53											
急行	南栗橋	中央林間	7:23	7:29	7:37	7:40	7:46	7:52	7:56	女性専用車										
急行	久喜	中央林間	7:27	7:34	7:41	7:44	7:49	7:55	8:00	女性専用車										
区急	館林	浅草	7:30	7:37	7:44	7:47	7:53	8:00	8:05											
急行	南栗橋	中央林間	7:34	7:41	7:48	7:51	7:57	8:03	8:08	女性専用車										
準急	南栗橋	中央林間	7:32	7:44	7:52	7:55	8:00	8:06	8:11	女性専用車										
区急	館林	浅草	7:41	7:47	7:55	7:58	8:03	8:09	8:14											
区急	南栗橋	北千住	7:45	7:52	7:58	8:00	8:06	8:12	8:17											
急行	久喜	中央林間	7:48	7:54	8:01	8:04	8:09	8:15	8:20	女性専用車										
区急	館林	北千住	7:50	7:57	8:04	8:07	8:12	8:18	8:23											
区急	南栗橋	浅草	7:55	8:01	8:07	8:10	8:15	8:21	8:26											
準急	南栗橋	中央林間	7:52	8:02	8:10	8:13	8:18	8:24	8:29	女性専用車										
区急	館林	浅草	8:00	8:06	8:13	8:16	8:21	8:27	8:32											
区急	南栗橋	北千住	8:05	8:11	8:16	8:19	8:24	8:30	8:35											
準急	久喜	中央林間	8:02	8:12	8:20	8:22	8:29	8:35	8:40	女性専用車										
区急	館林	浅草	8:09	8:15	8:24	8:27	8:32	8:38	8:43											
区急	南栗橋	浅草	8:18	8:23	8:30	8:32	8:38	8:44	8:49											
準急	北越谷	中央林間	-	-	8:33	8:36	8:41	8:47	8:51	女性専用車										
区急	太田	浅草	8:24	8:31	8:38	8:41	8:46	8:52	8:56											
準急	久喜	中央林間	8:22	8:34	8:42	8:45	8:50	8:56	9:00	女性専用車										
区急	館林	浅草	8:33	8:40	8:45	8:48	8:53	8:59	9:04											
急行	南栗橋	長津田	8:36	8:43	8:49	8:52	8:59	9:05	9:09											
区急	館林	浅草	8:42	8:47	8:55	8:57	9:03	9:09	9:14											
区急	南栗橋	浅草	8:49	8:55	9:01	9:03	9:11	9:17	9:22											
準急	動物公園	長津田	8:52	9:01	9:09	9:11	9:16	9:22	9:26											

※混雑状況は目安です。日によって変動があります。

← 春日部方面 北千住方面 →

女性専用車

- 空いている (座席が埋まり1車両あたり40人程度立っている)
- やや空いている (座席が埋まり1車両あたり70人程度立っている)
- やや混雑 (座席が埋まり1車両あたり100人程度立っている)
- 混雑 (座席が埋まり1車両あたり130人程度立っている)
- かなり混雑 (座席が埋まり1車両あたり160人程度立っている)

東武鉄道株式会社

# 朝の混雑のピーク時間帯を避けた 通勤・通学にご協力お願いいたします

## 東上線 和光市駅到着時 混雑状況(平日)






### 普通列車のみ

種別	始発	行先	坂戸発	川越市発	川越発	ふじみ野発	志木発	朝霞台発	和光市着	和光市到着時の混雑状況									上り	
										10両目	9両目	8両目	7両目	6両目	5両目	4両目	3両目	2両目		1両目
普通	森林公園	新木場	5:53	6:05	6:07	6:14	6:24	6:27	6:32	女性専用車										
普通	志木	池袋	-	-	-	-	6:28	6:30	6:35											
普通	森林公園	元町中華	6:04	6:15	6:17	6:25	6:36	6:39	6:44	女性専用車										
普通	志木	池袋	-	-	-	-	6:39	6:41	6:46											
普通	森林公園	新木場	6:09	6:20	6:22	6:30	6:40	6:43	6:48	女性専用車										
普通	川越市	池袋	-	6:23	6:25	6:33	6:43	6:45	6:50											
普通	川越市	新木場	-	6:29	6:31	6:44	6:54	6:57	7:02	女性専用車										
普通	志木	池袋	-	-	-	-	6:58	7:00	7:05											
普通	森林公園	新木場	6:31	6:42	6:44	6:52	7:03	7:05	7:11	女性専用車										
普通	志木	池袋	-	-	-	-	7:06	7:08	7:13											
普通	志木	池袋	-	-	-	-	7:10	7:12	7:18											
普通	川越市	新木場	-	6:50	6:53	7:00	7:12	7:15	7:20	女性専用車										
普通	森林公園	元町中華	6:40	6:53	6:55	7:03	7:15	7:17	7:23	女性専用車										
普通	森林公園	新木場	6:47	6:58	7:00	7:08	7:19	7:22	7:28	女性専用車										
普通	志木	池袋	-	-	-	-	7:23	7:25	7:30											
普通	志木	池袋	-	-	-	-	7:26	7:29	7:35											
普通	川越市	元町中華	-	7:07	7:09	7:17	7:28	7:31	7:36	女性専用車										
普通	志木	元町中華	-	-	-	-	7:32	7:34	7:40			女性専用車								
普通	川越市	新木場	-	7:13	7:15	7:23	7:33	7:36	7:42	女性専用車										
普通	志木	池袋	-	-	-	-	7:37	7:40	7:45											
普通	志木	池袋	-	-	-	-	7:41	7:43	7:50											
普通	川越市	元町中華	-	7:22	7:24	7:32	7:43	7:46	7:52	女性専用車										
普通	森林公園	新木場	7:17	7:28	7:30	7:38	7:49	7:51	7:57	女性専用車										
普通	志木	池袋	-	-	-	-	7:52	7:55	8:00											
普通	志木	池袋	-	-	-	-	7:56	7:59	8:05											
普通	森林公園	元町中華	7:25	7:37	7:39	7:47	7:58	8:02	8:07	女性専用車										
普通	志木	元町中華	-	-	-	-	8:02	8:05	8:10			女性専用車								
普通	川越市	新木場	-	7:44	7:46	7:54	8:04	8:07	8:13	女性専用車										
普通	志木	池袋	-	-	-	-	8:08	8:11	8:16											
普通	森林公園	新木場	7:42	7:54	7:56	8:04	8:14	8:16	8:21	女性専用車										
普通	川越市	元町中華	-	7:58	8:00	8:08	8:18	8:21	8:26	女性専用車										
普通	志木	池袋	-	-	-	-	8:22	8:24	8:29											
普通	川越市	池袋	-	8:09	8:11	8:19	8:29	8:31	8:36											
普通	志木	新木場	-	-	-	-	8:35	8:38	8:43	女性専用車										
普通	川越市	池袋	-	8:22	8:24	8:32	8:42	8:44	8:49											
普通	森林公園	元町中華	8:13	8:25	8:27	8:35	8:45	8:47	8:52	女性専用車										
普通	志木	池袋	-	-	-	-	8:49	8:52	8:57											
普通	川越市	新木場	-	8:37	8:39	8:51	9:01	9:03	9:08	女性専用車										
普通	志木	池袋	-	-	-	-	9:05	9:07	9:12											
普通	森林公園	池袋	8:44	8:55	8:57	9:05	9:15	9:17	9:22											

→

 女性専用車

池袋方面

-  空いている (座席が埋まり1車両あたり40人程度立っている)
-  やや空いている (座席が埋まり1車両あたり70人程度立っている)
-  やや混雑 (座席が埋まり1車両あたり100人程度立っている)
-  混雑 (座席が埋まり1車両あたり130人程度立っている)
-  かなり混雑 (座席が埋まり1車両あたり160人程度立っている)

# 朝の混雑のピーク時間帯を避けた 通勤・通学にご協力お願いいたします

## 東上線 和光市駅到着時 混雑状況(平日)

急行・準急																			
種別	始発	行先	坂戸発	川越市発	川越発	ふじみ野発	志木発	朝霞台発	和光市着	和光市到着時の混雑状況									上り
										10両目	9両目	8両目	7両目	6両目	5両目	4両目	3両目	2両目	
急行	小川町	池袋	6:01	6:12	6:14	6:20	6:26	6:29	6:32										
準急	森林公園	池袋	5:57	6:08	6:10	6:21	6:31	6:34	6:39										
準急	小川町	池袋	6:15	6:27	6:29	6:36	6:49	6:52	6:57										
急行	小川町	池袋	6:28	6:40	6:42	6:48	6:56	6:58	7:02										
準急	森林公園	池袋	6:20	6:36	6:38	6:49	7:00	7:03	7:08	🌸									
急行	小川町	池袋	6:37	6:48	6:50	6:57	7:04	7:07	7:11	🌸									
準急	森林公園	池袋	6:34	6:45	6:47	6:58	7:08	7:11	7:16	🌸									
準急	森林公園	池袋	6:44	6:56	6:58	7:05	7:16	7:18	7:23	🌸									
急行	小川町	池袋	6:52	7:04	7:06	7:13	7:20	7:23	7:27	🌸									
準急	川越市	池袋	-	7:01	7:03	7:14	7:24	7:27	7:32	🌸									
準急	森林公園	池袋	6:58	7:10	7:12	7:20	7:30	7:33	7:38	🌸									
急行	小川町	池袋	7:07	7:19	7:21	7:28	7:36	7:39	7:42	🌸									
準急	川越市	池袋	-	7:16	7:18	7:29	7:39	7:42	7:47	🌸									
準急	森林公園	池袋	7:13	7:25	7:27	7:35	7:45	7:48	7:53	🌸									
急行	小川町	池袋	7:22	7:34	7:36	7:43	7:50	7:53	7:57	🌸									
準急	川越市	池袋	-	7:31	7:33	7:44	7:54	7:57	8:02	🌸									
準急	小川町	池袋	7:29	7:40	7:42	7:50	8:00	8:03	8:08	🌸									
急行	小川町	池袋	7:39	7:51	7:53	8:00	8:07	8:10	8:13	🌸									
準急	森林公園	池袋	7:36	7:47	7:49	8:01	8:11	8:14	8:18	🌸									
急行	小川町	池袋	7:54	8:05	8:07	8:13	8:20	8:23	8:26	🌸									
準急	森林公園	池袋	7:50	8:01	8:03	8:14	8:24	8:27	8:32	🌸									
急行	小川町	池袋	8:08	8:19	8:21	8:27	8:33	8:36	8:39	🌸									
準急	森林公園	池袋	8:03	8:15	8:17	8:28	8:38	8:41	8:46	🌸									
急行	小川町	池袋	8:23	8:34	8:36	8:42	8:48	8:51	8:54	🌸									
準急	川越市	池袋	-	8:30	8:32	8:44	8:56	8:59	9:03	🌸									
急行	小川町	池袋	8:38	8:49	8:51	8:57	9:03	9:06	9:09	🌸									
準急	川越市	池袋	-	8:44	8:47	8:58	9:08	9:11	9:16										
急行	小川町	池袋	8:54	9:05	9:07	9:12	9:18	9:20	9:24										
準急	川越市	池袋	-	9:01	9:03	9:13	9:23	9:25	9:30										

※混雑状況は目安です。日によって変動があります。

← 川越方面 池袋方面 →

- 🌸 女性専用車
- 空いている (座席が埋まり1車両あたり40人程度立っている)
- やや空いている (座席が埋まり1車両あたり70人程度立っている)
- やや混雑 (座席が埋まり1車両あたり100人程度立っている)
- 混雑 (座席が埋まり1車両あたり130人程度立っている)
- かなり混雑 (座席が埋まり1車両あたり160人程度立っている)

東武鉄道株式会社



# 朝の混雑のピーク時間帯を避けた 通勤・通学にご協力お願いいたします

## 東上線 池袋駅到着時 混雑状況(平日)






### 普通列車のみ

種別	始発	行先	川越市発	川越発	ふじみ野発	志木発	朝霞台発	和光市発	成増発	池袋着	池袋到着時の混雑状況											
											下り	10両目	9両目	8両目	7両目	6両目	5両目	4両目	3両目	2両目	1両目	上り
普通	川越市	池袋	5:43	5:45	5:55	6:05	6:07	6:12	6:15	6:35												
普通	成増	池袋	-	-	-	-	-	-	6:23	6:43												
普通	上福岡	池袋	-	-	6:11	6:20	6:22	6:28	6:31	6:52												
普通	志木	池袋	-	-	-	6:28	6:30	6:36	6:39	6:58												
普通	成増	池袋	-	-	-	-	-	-	6:45	7:03												
普通	志木	池袋	-	-	-	6:39	6:41	6:46	6:49	7:10												
普通	川越市	池袋	6:23	6:25	6:33	6:43	6:45	6:51	6:56	7:18												
普通	成増	池袋	-	-	-	-	-	-	7:02	7:23												
普通	上板橋	池袋	-	-	-	-	-	-	-	7:28												
普通	志木	池袋	-	-	-	6:58	7:00	7:06	7:09	7:32												
普通	成増	池袋	-	-	-	-	-	-	7:13	7:38												
普通	志木	池袋	-	-	-	7:06	7:08	7:14	7:17	7:43												
普通	志木	池袋	-	-	-	7:10	7:12	7:21	7:24	7:48												
普通	成増	池袋	-	-	-	-	-	-	7:29	7:53												
普通	志木	池袋	-	-	-	7:23	7:25	7:31	7:34	7:58												
普通	志木	池袋	-	-	-	7:26	7:29	7:36	7:39	8:03												
普通	成増	池袋	-	-	-	-	-	-	7:44	8:08												
普通	志木	池袋	-	-	-	7:37	7:40	7:46	7:49	8:13												
普通	志木	池袋	-	-	-	7:41	7:43	7:50	7:54	8:18												
普通	成増	池袋	-	-	-	-	-	-	7:59	8:23												
普通	志木	池袋	-	-	-	7:52	7:55	8:01	8:04	8:28												
普通	志木	池袋	-	-	-	7:56	7:59	8:06	8:09	8:34												
普通	成増	池袋	-	-	-	-	-	-	8:14	8:40												
普通	志木	池袋	-	-	-	8:08	8:11	8:17	8:20	8:47												
普通	成増	池袋	-	-	-	-	-	-	8:27	8:54												
普通	志木	池袋	-	-	-	8:22	8:24	8:30	8:33	8:59												
普通	川越市	池袋	8:09	8:11	8:19	8:29	8:31	8:37	8:40	9:02												
普通	成増	池袋	-	-	-	-	-	-	8:46	9:07												
普通	川越市	池袋	8:22	8:24	8:32	8:42	8:44	8:50	8:53	9:17												
普通	志木	池袋	-	-	-	8:49	8:52	8:57	9:02	9:22												
普通	成増	池袋	-	-	-	-	-	-	9:08	9:29												

※混雑状況は目安です。日によって変動があります。

← 川越方面 池袋方面 →

 女性専用車

-  空いている (座席が埋まり1車両あたり40人程度立っている)
-  やや空いている (座席が埋まり1車両あたり70人程度立っている)
-  やや混雑 (座席が埋まり1車両あたり100人程度立っている)
-  混雑 (座席が埋まり1車両あたり130人程度立っている)
-  かなり混雑 (座席が埋まり1車両あたり160人程度立っている)

東武鉄道株式会社

# 朝の混雑のピーク時間帯を避けた 通勤・通学にご協力お願いいたします

## 東上線 池袋駅到着時 混雑状況(平日)

### 急行・準急

種別	始発	行先	川越市発	川越発	ふじみ野発	志木発	朝霞台発	和光市発	成増発	池袋着	池袋到着時の混雑状況										
											下り	10両目	9両目	8両目	7両目	6両目	5両目	4両目	3両目	2両目	1両目
準急	森林公園	池袋	5:50	5:52	5:59	6:08	6:11	6:16	6:19	6:29											
準急	森林公園	池袋	5:58	6:00	6:07	6:17	6:19	6:25	6:28	6:38											
急行	小川町	池袋	6:12	6:14	6:20	6:26	6:29	6:33	6:37	6:48											
準急	森林公園	池袋	6:08	6:10	6:21	6:31	6:34	6:40	6:43	6:54											
準急	小川町	池袋	6:27	6:29	6:36	6:49	6:52	6:58	7:01	7:13											
急行	小川町	池袋	6:40	6:42	6:48	6:56	6:58	7:03	7:07	7:19											
準急	森林公園	池袋	6:36	6:38	6:49	7:00	7:03	7:09	7:12	7:25	♀										
急行	小川町	池袋	6:48	6:50	6:57	7:04	7:07	7:12	7:16	7:29	♀										
準急	森林公園	池袋	6:45	6:47	6:58	7:08	7:11	7:17	7:21	7:35	♀										
準急	森林公園	池袋	6:56	6:58	7:05	7:16	7:18	7:24	7:28	7:39	♀										
急行	小川町	池袋	7:04	7:06	7:13	7:20	7:23	7:29	7:32	7:45	♀										
準急	川越市	池袋	7:01	7:03	7:14	7:24	7:27	7:33	7:37	7:50	♀										
準急	森林公園	池袋	7:10	7:12	7:20	7:30	7:33	7:39	7:42	7:55	♀										
急行	小川町	池袋	7:19	7:21	7:28	7:36	7:39	7:43	7:47	8:00	♀										
準急	川越市	池袋	7:16	7:18	7:29	7:39	7:42	7:48	7:51	8:05	♀										
準急	森林公園	池袋	7:25	7:27	7:35	7:45	7:48	7:54	7:57	8:10	♀										
急行	小川町	池袋	7:34	7:36	7:43	7:50	7:53	7:58	8:01	8:14	♀										
準急	川越市	池袋	7:31	7:33	7:44	7:54	7:57	8:03	8:07	8:20	♀										
準急	小川町	池袋	7:40	7:42	7:50	8:00	8:03	8:09	8:12	8:25	♀										
急行	小川町	池袋	7:51	7:53	8:00	8:07	8:10	8:14	8:18	8:30	♀										
準急	森林公園	池袋	7:47	7:49	8:01	8:11	8:14	8:20	8:23	8:35	♀										
急行	小川町	池袋	8:05	8:07	8:13	8:20	8:23	8:28	8:31	8:42	♀										
準急	森林公園	池袋	8:01	8:03	8:14	8:24	8:27	8:33	8:36	8:49	♀										
急行	小川町	池袋	8:19	8:21	8:27	8:33	8:36	8:40	8:44	8:55	♀										
準急	森林公園	池袋	8:15	8:17	8:28	8:38	8:41	8:47	8:50	9:03	♀										
急行	小川町	池袋	8:34	8:36	8:42	8:48	8:51	8:55	8:58	9:09	♀										
準急	川越市	池袋	8:30	8:32	8:44	8:56	8:59	9:04	9:07	9:18	♀										
急行	小川町	池袋	8:49	8:51	8:57	9:03	9:06	9:10	9:13	9:25	♀										

※混雑状況は目安です。日によって変動があります。

← 川越方面 池袋方面 →

♀ 女性専用車

- 空いている (座席が埋まり1車両あたり40人程度立っている)
- やや空いている (座席が埋まり1車両あたり70人程度立っている)
- やや混雑 (座席が埋まり1車両あたり100人程度立っている)
- 混雑 (座席が埋まり1車両あたり130人程度立っている)
- かなり混雑 (座席が埋まり1車両あたり160人程度立っている)

東武鉄道株式会社