

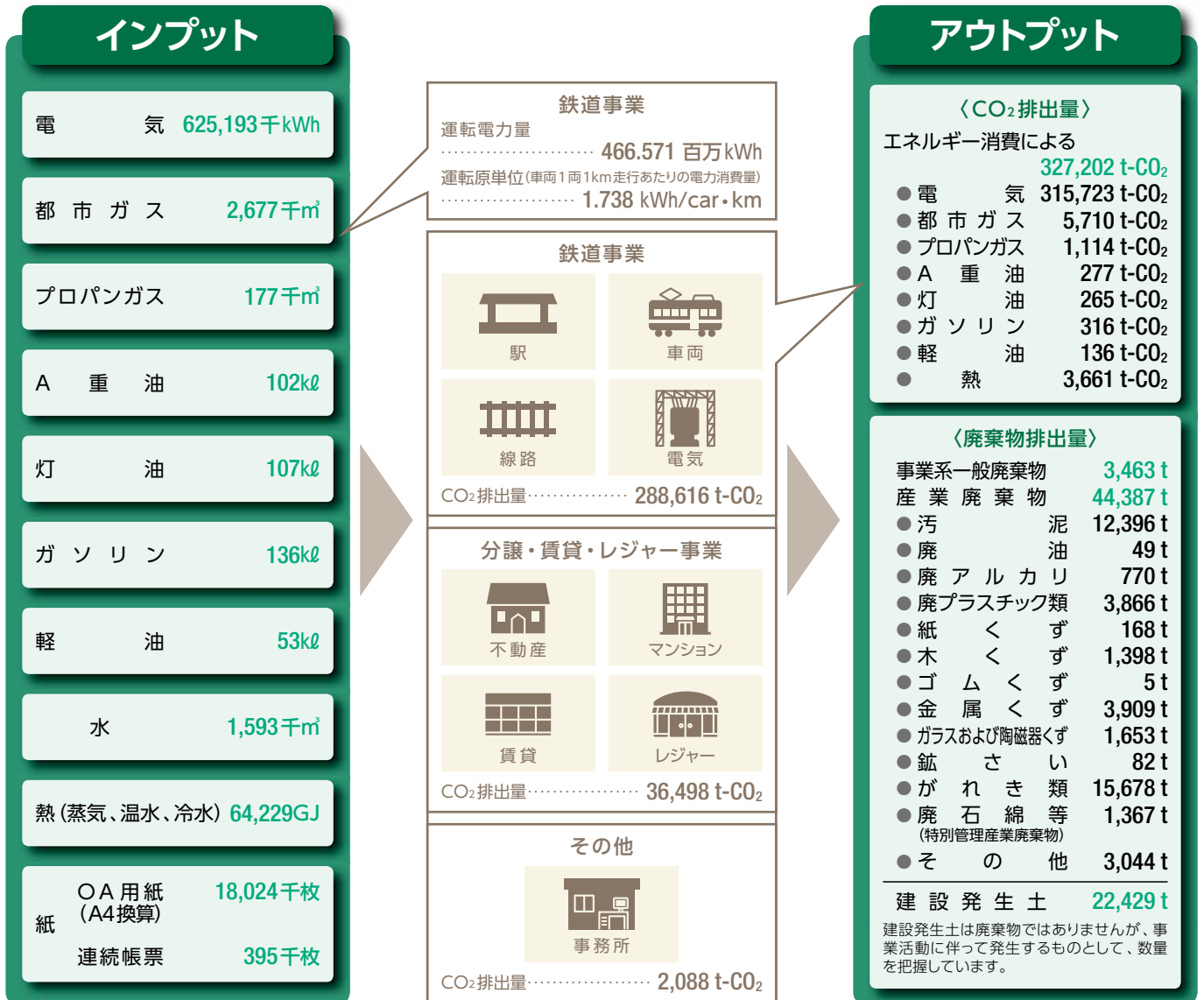
7

環境負荷データ

1日約242万人のお客様を輸送するために大量の電気を消費しているほか、鉄道以外の各事業においてもエネルギーの使用や廃棄物の発生などにより環境に負荷を与えています。各事業に投入されるエネルギーや資源（インプット）と、事業活動によって排出されるCO₂や廃棄物（アウトプット）、それぞれの負荷を定量的に把握して、環境負荷の低減をめざします。

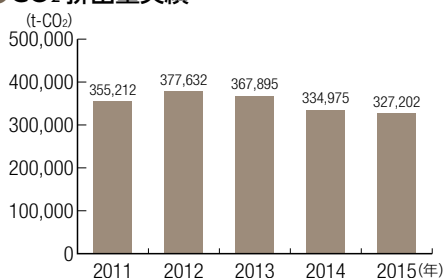
集計範囲：東武鉄道・東武インターテック(株)・東武エンジニアリング(株)・東武ステーションサービス(株)

対象期間：2015年4月1日～2016年3月31日

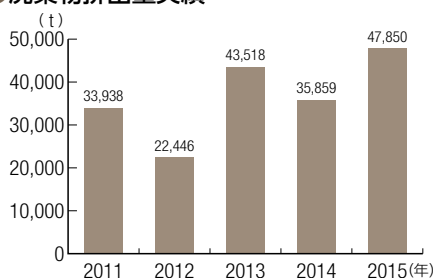


* CO₂排出量は「温室効果ガス排出量算定・報告マニュアル (Ver.4.0)」の係数に基づいて計算しました。

● CO₂ 排出量実績



● 廃棄物排出量実績



● 水使用量実績

