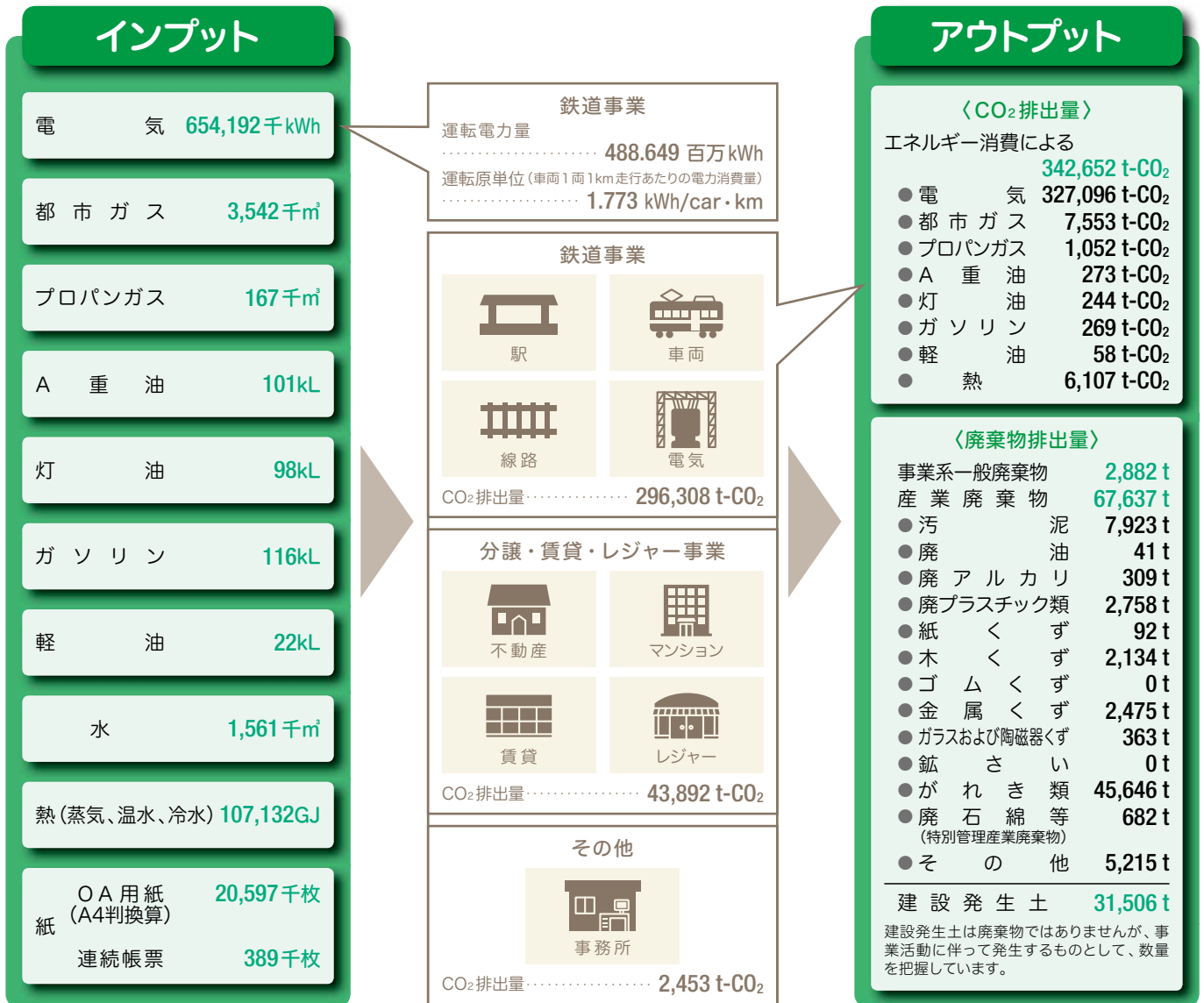


# 環境負荷データ

1日約249万人のお客様を輸送するために大量の電気を消費しているほか、鉄道以外の各事業においてもエネルギーの使用や廃棄物の発生などにより環境に負荷を与えています。各事業に投入されるエネルギーや資源（インプット）と、事業活動によって排出されるCO<sub>2</sub>や廃棄物（アウトプット）、それぞれの負荷を定量的に把握して、環境負荷の低減をめざします。

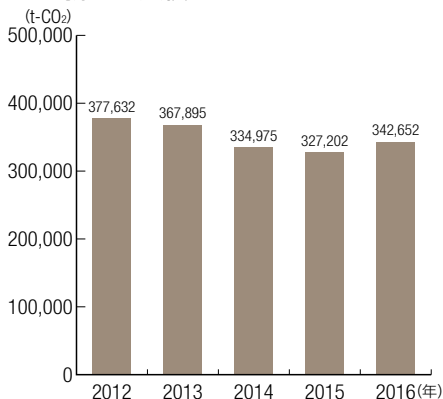
集計範囲：東武鉄道・東武ステーションサービス・東武インターテック・東武エンジニアリング

対象期間：2016年4月1日～2017年3月31日

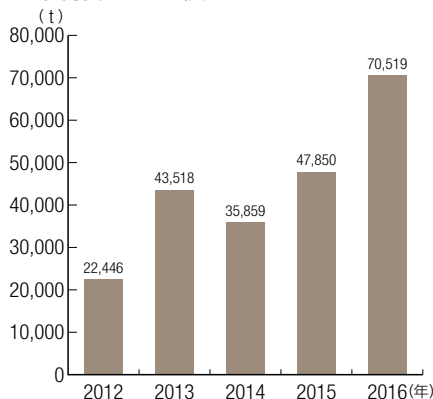


※CO<sub>2</sub>排出量は「温室効果ガス排出量算定・報告マニュアル(Ver.4.0)」の係数に基づいて計算しました。

●CO<sub>2</sub> 排出量実績



●廃棄物排出量実績



●水使用量実績

