



FACT BOOK

2017年11月10日
(November 10, 2017)

東武鉄道株式会社
TOBU RAILWAY CO.,LTD.

目次

・ I . 連結決算データ Consolidated Financial Statements	P 2
・ II . 連結決算データ（セグメント別） Segment Information	P 3
・ III . 単体決算データ Non-Consolidated Financial Statements	P 4
・ IV . 鉄道旅客運賃収入の推移 Trends of Revenue from Railway Operations	P 5
・ V . 鉄道輸送人員の推移 Trends of Passengers Carried	P 6
・ VI . 東武鉄道の鉄道事業の概要 Tōbu Railway Lines	P 7
・ VII . 東武グループのレジャー施設 Leisure Business	P 8
・ VIII . 東武グループの主な流通施設 Retail Stores	P 9

I. 連結 Consolidated

決算データ Financial Statements

(百万円 ¥millions)

		2009/3	2010/3	2011/3	2012/3	2013/3	2014/3	2015/3	2016/3	2017/3	2016/9	2017/9
		平成20年度	平成21年度	平成22年度	平成23年度	平成24年度	平成25年度	平成26年度	平成27年度	平成28年度	平成28年度第2四半期	平成29年度第2四半期
営業収益	Revenue from Operations	601,884	579,382	557,147	543,407	577,223	593,649	583,268	574,334	568,887	277,526	282,870
営業利益	Operating Income	32,289	29,973	30,778	32,583	52,544	56,013	53,158	64,399	68,335	32,006	34,590
支払利息	Interest Expenses	15,885	13,779	12,778	12,494	11,651	10,569	9,826	9,128	7,963	4,154	3,628
持分法投資損益	Equity in Income of Affiliates	606	630	206	302	144	△36	△8	89	115	△80	△30
経常利益	Recurring Income	25,659	22,788	25,826	27,839	47,540	51,931	46,138	56,006	62,128	29,346	32,129
特別利益	Extraordinary Profit	11,864	12,393	6,637	8,694	10,750	8,951	15,769	12,854	9,039	826	4,424
特別損失	Extraordinary Loss	9,593	8,347	8,389	9,173	9,043	7,735	4,342	22,281	14,351	3,778	1,712
親会社株主に帰属する当期(四半期)純利益	Profit attributable to owners of parent	16,090	13,986	13,104	16,019	28,648	31,521	30,653	27,277	36,137	17,344	23,766
利益剰余金	Retained Earnings	38,397	48,430	57,349	67,954	90,050	115,568	131,681	152,735	180,765	165,176	200,838
自己資本当期純利益率(ROE)	Return on Equity (%)	9.1	7.8	5.9	6.0	9.7	9.7	8.7	7.1	8.9	-	-
総資産当期利益率(ROA)	Return on Assets (%)	1.1	1.0	0.9	1.1	2.0	2.1	2.0	1.7	2.3	-	-
総資産	Total Assets	1,403,568	1,398,568	1,437,555	1,457,305	1,463,370	1,480,938	1,596,725	1,592,475	1,597,733	1,561,669	1,606,305
純資産	Shareholders' Equity	261,154	277,253	274,029	292,990	327,739	354,066	394,826	411,282	442,772	422,437	467,571
有利子負債	Interest-bearing Debt	803,453	800,821	850,878	847,921	805,481	776,010	830,035	823,474	799,737	802,906	781,444
借入金	Loans	585,336	588,453	638,053	645,133	616,278	571,868	630,452	630,006	610,980	601,788	589,549
社債	Bonds	139,760	142,120	150,020	147,570	139,570	159,470	159,470	158,000	158,000	168,000	165,500
鉄道・運輸機構未払金	Deferred payment sale obligation with Japan Railway Construction, Transport and Technology Agency	78,356	70,248	62,804	55,217	49,632	44,672	40,114	35,469	30,757	33,118	26,395
減価償却費	Depreciation	56,506	53,668	53,610	51,424	53,685	52,669	51,629	52,912	52,780	25,913	25,466
設備投資	注1 Capital Expenditures	64,702	71,143	注2 113,948	注3 101,182	57,711	72,049	168,798	85,411	71,936	20,383	34,640
営業活動キャッシュフロー	Cash Flows from Operating Activities	65,956	62,529	73,266	87,428	100,352	97,832	94,825	78,114	87,470	-	-
投資活動キャッシュフロー	Cash Flows from Investing Activities	△ 53,885	△ 60,973	△ 102,974	△ 82,511	△ 50,226	△53,196	△142,903	△ 63,593	△ 55,881	-	-
財務活動キャッシュフロー	Cash Flows from Financing Activities	△ 11,838	△ 735	29,993	△ 9,808	△ 47,523	△36,758	46,830	△ 12,102	△ 29,907	-	-
連結子会社数	Number of Consolidated Subsidiaries	94	94	89	87	86	90	88	86	85	88	82
持分法適用会社数	Number of Equity-method Affiliates	11	9	9	8	8	7	7	7	6	7	5
連結従業員数(従業員数)	Number of Employee	19,969	19,636	19,356	18,948	18,629	19,799	19,559	19,770	19,514	19,994	19,487
一株当たり配当額(円)	Annual Dividend per Share(¥)	5.00	5.00	5.00	5.00	6.00	6.00	6.00	6.00	6.50	3.00	3.50

注1 設備投資額は工事ベースで記載しております。
 注2 業平橋押上地区開発プロジェクト投資額 485億円
 注3 業平橋押上地区開発プロジェクト投資額 588億円

All rights reserved. Copyright © TOBU RAILWAY CO.,LTD. 2017

II. 連結 Consolidated

セグメント情報 Segment Information

(百万円 ¥millions)

		2009/3	2010/3	2011/3	2012/3	2013/3	2014/3	2015/3	2016/3	2017/3	2016/9	2017/9
		平成20年度	平成21年度	平成22年度	平成23年度	平成24年度	平成25年度	平成26年度	平成27年度	平成28年度	平成28年度第2四半期	平成29年度第2四半期
営業収益	Revenue from Operations	601,884	579,382	557,147	543,407	577,223	593,649	583,268	574,334	568,887	277,526	282,870
運輸業	Transportation	213,143	206,459	207,261	204,695	211,346	216,660	211,960	216,631	216,170	109,017	109,273
レジャー業	Leisure	84,062	79,991	68,605	60,148	74,294	75,211	79,612	79,006	76,792	36,884	39,200
不動産業	Real Estate	53,643	57,500	47,901	52,421	56,217	63,867	56,808	54,505	55,828	24,437	25,793
流通業	Merchandise Sales	232,816	216,315	210,648	202,035	209,437	207,809	205,055	199,442	194,915	95,075	94,123
その他業	Others	74,281	77,284	74,698	74,352	87,471	96,061	95,635	91,027	94,507	41,636	44,515
消去	Elimination	△ 56,062	△ 58,169	△ 51,968	△ 50,245	△ 61,543	△ 65,961	△ 65,804	△ 66,280	△ 69,326	△ 29,524	△ 30,036
営業利益	Operating Income	32,289	29,973	30,778	32,583	52,544	56,013	53,158	64,399	68,335	32,006	34,590
運輸業	Transportation	20,092	19,156	20,769	23,406	28,975	30,062	30,941	37,649	40,696	20,533	21,870
レジャー業	Leisure	1,326	1,153	1,120	△ 620	10,593	12,077	7,999	8,208	6,791	2,333	3,417
不動産業	Real Estate	6,430	5,944	4,273	5,938	8,030	8,077	9,511	14,002	14,394	6,851	6,817
流通業	Merchandise Sales	2,372	1,030	2,292	1,277	1,948	1,484	634	395	1,897	425	546
その他業	Others	3,168	3,392	2,871	2,593	3,624	5,215	4,700	5,235	6,196	2,123	2,120
消去	Elimination	△ 1,101	△ 704	△ 549	△ 12	△ 628	△ 903	△ 627	△ 1,092	△ 1,641	△ 260	△ 182
総資産	Total Assets	1,403,568	1,398,568	1,437,555	1,457,305	1,463,370	1,480,938	1,596,725	1,592,475	1,597,733	1,561,669	1,606,305
運輸業	Transportation	831,303	821,692	813,155	811,009	811,435	811,844	910,053	912,319	914,957	907,825	916,456
レジャー業	Leisure	94,222	89,841	119,181	146,735	151,238	176,125	175,337	194,139	196,081	195,605	208,725
不動産業	Real Estate	362,565	381,710	410,550	421,870	419,716	408,139	415,534	416,313	417,575	414,757	421,679
流通業	Merchandise Sales	105,471	103,702	100,432	98,013	99,003	101,688	106,462	102,559	101,420	97,913	101,990
その他業	Others	209,292	226,906	145,452	158,605	173,274	191,603	206,830	212,908	221,894	211,792	236,812
消去	Elimination	△ 199,287	△ 225,284	△ 151,217	△ 178,929	△ 191,297	△ 208,463	△ 217,492	△ 245,765	△ 254,196	△ 266,222	△ 279,359
減価償却費	Depreciation	56,506	53,668	53,610	51,424	53,685	52,669	51,629	52,912	52,780	25,913	25,466
運輸業	Transportation	42,427	39,919	39,376	37,274	34,424	33,375	31,819	33,225	32,861	16,086	15,847
レジャー業	Leisure	4,897	4,559	4,320	4,193	6,523	6,066	5,971	5,870	5,801	2,837	2,695
不動産業	Real Estate	5,264	5,147	5,905	5,990	8,470	9,334	9,722	9,859	10,251	5,061	5,050
流通業	Merchandise Sales	2,949	2,887	2,798	2,634	2,631	2,503	2,630	2,584	2,523	1,276	1,197
その他業	Others	967	1,154	1,209	1,331	1,634	1,389	1,486	1,371	1,342	652	676
設備投資	注1 Capital Expenditures	64,702	71,143	注2 113,948	注3 101,182	57,711	72,049	168,798	85,411	71,936	20,383	34,640
運輸業	Transportation	36,563	37,630	33,078	27,600	36,717	39,975	132,574	44,068	51,663	13,956	12,950
レジャー業	Leisure	12,970	7,510	20,683	29,505	4,732	15,048	3,710	23,391	6,768	2,148	12,929
不動産業	Real Estate	10,208	22,378	55,686	38,415	8,059	12,267	26,787	12,464	10,469	2,598	6,971
流通業	Merchandise Sales	2,463	1,348	1,888	2,944	5,483	3,081	2,202	3,876	1,434	735	1,089
その他業	Others	2,497	2,275	2,611	2,717	2,718	1,676	3,524	1,609	1,600	946	700

注1 設備投資額は工事ベースで記載しております。

注2 業平橋押上地区開発プロジェクト投資額 485億円

注3 業平橋押上地区開発プロジェクト投資額 588億円

All rights reserved. Copyright © TOBU RAILWAY CO.,LTD. 2017

Ⅲ. 単体 Non-consolidated

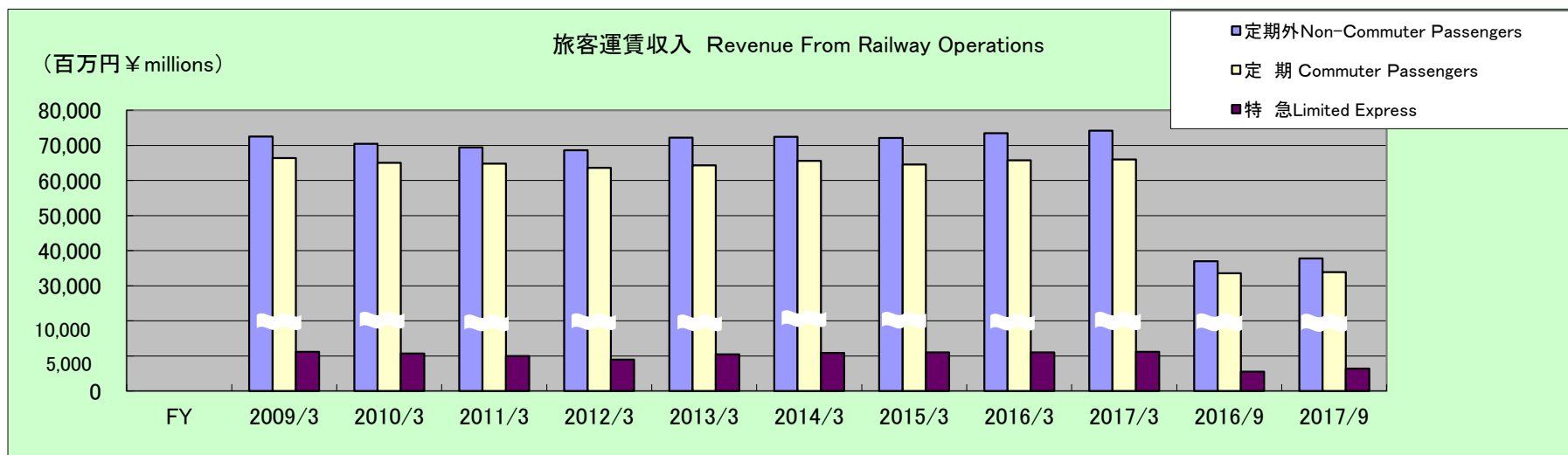
決算データ Financial Statements

(百万円 ¥millions)

		2009/3	2010/3	2011/3	2012/3	2013/3	2014/3	2015/3	2016/3	2017/3	2016/9	2017/9
		平成20年度	平成21年度	平成22年度	平成23年度	平成24年度	平成25年度	平成26年度	平成27年度	平成28年度	平成28年度第2四半期	平成29年度第2四半期
営業収益	Revenue from Operations	219,977	223,628	213,266	212,399	221,847	229,454	221,825	222,617	223,761	108,836	111,425
鉄道事業	Railways	160,248	156,415	155,305	152,792	157,807	158,906	157,613	159,894	160,668	80,710	82,408
開発事業	Real estate activities and other	59,729	67,213	57,960	59,606	64,040	70,547	64,212	62,723	63,093	28,125	29,017
土地建物賃貸事業	Land and building leasing	31,174	31,028	30,542	29,918	41,347	42,308	42,187	41,650	41,280	20,680	20,799
土地建物分譲事業	Land and building selling	15,607	23,807	15,625	19,096	10,380	16,032	9,968	8,362	9,484	1,538	2,067
レジャー事業	Leisure	12,947	12,377	11,792	10,591	12,311	12,207	12,057	12,711	12,329	5,907	6,151
営業費用	Cost of Revenue from Operations	194,517	200,765	191,623	186,126	188,318	194,919	184,396	175,283	173,164	83,895	84,863
人件費	Personnel Expenses	44,788	46,290	44,044	42,186	42,778	41,604	40,853	33,031	29,698	15,676	16,153
物件費	Property Expenses	77,518	77,680	74,825	70,827	79,040	79,245	72,925	76,316	77,185	37,551	37,541
動力費	Power expenses	7,844	6,344	6,530	7,010	7,705	9,296	9,603	8,248	7,205	3,650	3,746
諸税	Taxes	8,372	8,628	8,706	8,787	8,636	9,283	9,411	10,016	10,819	5,657	5,718
分譲原価	Cost of Land and building selling	12,568	19,827	14,159	15,764	9,198	14,754	12,040	6,690	7,269	1,200	1,773
減価償却費	Depreciation	43,425	41,993	43,357	41,549	40,959	40,734	39,564	40,983	40,988	20,160	19,931
営業利益	Operating Income	25,460	22,863	21,642	26,273	33,528	34,534	37,429	47,334	50,597	24,941	26,561
営業外利益	Non-operating Income	8,812	8,030	8,920	7,778	7,905	8,216	4,643	3,747	3,080	1,843	1,662
営業外損失	Non-operating Expenses	17,688	18,167	16,328	14,292	13,615	12,788	12,078	12,439	11,130	5,031	4,746
経常利益	Recurring Income	16,584	12,725	14,234	19,759	27,819	29,962	29,994	38,641	42,546	21,753	23,478
特別利益	Extraordinary Profit	10,658	8,368	4,638	7,060	4,986	7,439	13,330	11,700	8,397	927	472
特別損失	Extraordinary Loss	6,796	4,224	5,695	6,708	2,695	5,833	4,738	16,018	10,061	2,980	619
当期純利益	Net Income	13,968	9,597	8,645	11,379	17,824	20,188	20,010	22,361	28,771	14,169	16,213
総資産	Total Assets	1,278,483	1,289,117	1,332,659	1,359,503	1,367,728	1,375,379	1,477,008	1,472,169	1,487,353	1,454,159	1,493,349
純資産	Shareholders' Equity	167,715	173,976	246,461	261,331	281,109	297,641	318,699	329,982	355,221	339,370	371,549
有利子負債	Interest-bearing Debt	881,732	901,071	875,763	892,142	868,397	854,401	917,970	914,589	903,533	905,481	904,261
借入金	Loans	578,606	604,052	658,189	684,154	675,494	646,459	714,587	717,620	711,276	700,863	708,866
社債	Bonds	224,770	226,770	154,770	152,770	143,270	163,270	163,270	161,500	161,500	171,500	169,000
鉄道・運輸機構未払金	Deferred payment sale obligation with Japan Railway Construction, Transport and Technology Agency	78,356	70,248	62,804	55,217	49,632	44,672	40,114	35,469	30,757	33,118	26,395
設備投資	注1 Capital Expenditures	50,088	54,659	86,905	61,856	41,034	48,108	157,426	71,798	61,913	15,573	27,800
従業員数（就業員数）	Number of Employee	4,710	4,659	4,631	4,621	4,561	4,315	4,305	3,469	3,476	3,484	3,484
一株当り配当額（円）	Annual Dividend per Share(¥)	5.00	5.00	5.00	5.00	6.00	6.00	6.00	6.00	6.50	3.00	3.50

注1 設備投資額は工事ベースで記載しております。

IV. 鉄道旅客運賃収入の推移 Trends of Revenue from Railway Operations



旅客運賃収入 Revenue from Railway Operations

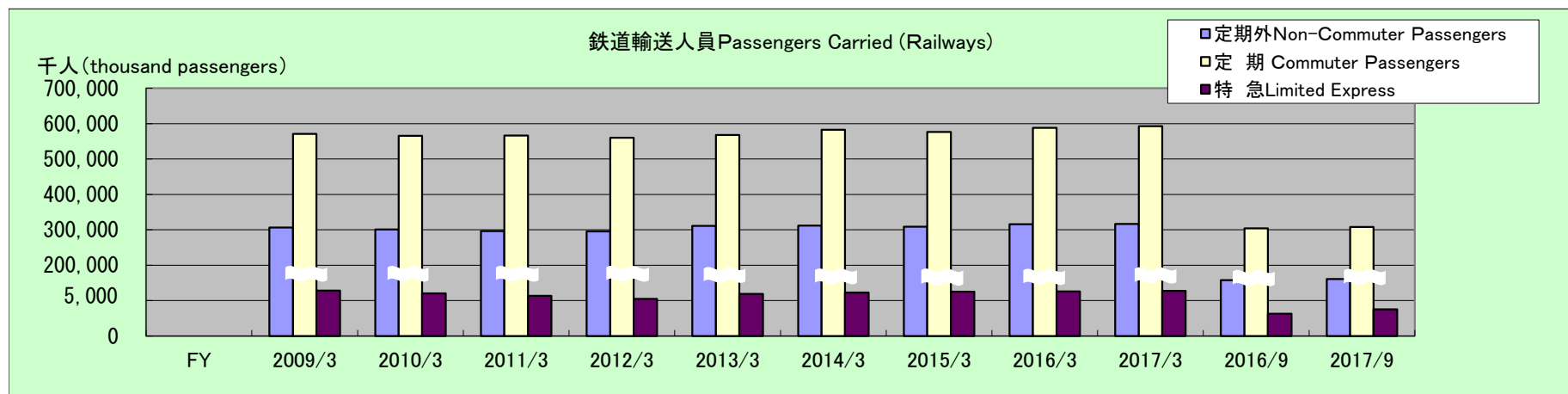
(百万円 ¥ millions)

	FY	2009/3	2010/3	2011/3	2012/3	2013/3	2014/3	2015/3	2016/3	2017/3	2016/9	2017/9
定期外 Non-Commuter Passengers※1		72,571	70,478	69,445	68,597	72,201	72,447	72,166	73,514	74,246	37,017	37,811
定期 Commuter Passengers		66,386	65,075	64,780	63,645	64,362	65,634	64,534	65,754	66,031	33,551	33,904
通勤 Business Commutation		58,705	57,419	56,997	55,913	56,457	57,467	56,773	57,785	58,065	29,301	29,659
通学 School Commutation		7,681	7,656	7,783	7,732	7,905	8,167	7,761	7,969	7,966	4,250	4,245
合計 Total		138,957	135,553	134,225	132,242	136,563	138,081	136,700	139,268	140,277	70,568	71,715
特急 Limited Express		5,582	5,330	4,986	4,479	5,239	5,432	5,509	5,519	5,604	2,750	3,214

※1 2016/9以降にはTJライナーの着席整理料金を含んでおります。2017/9にはSL座席指定料金を含んでおります。

All rights reserved. Copyright © TOBU RAILWAY CO.,LTD. 2017

V. 鉄道輸送人員の推移 Trends of Passengers Carried



輸送人員 Passengers Carried (Railways)

千人 (thousand passengers)

	FY	2009/3	2010/3	2011/3	2012/3	2013/3	2014/3	2015/3	2016/3	2017/3	2016/9	2017/9
定期外 Non-Commuter Passengers		306,650	301,032	296,704	295,951	311,144	311,925	308,781	315,411	316,388	157,815	160,916
定期 Commuter Passengers		571,033	565,281	566,383	559,763	567,896	582,309	576,266	588,349	592,493	303,939	307,635
通勤 Business Commutation		423,932	417,849	416,470	410,095	415,235	424,244	424,267	432,475	436,448	220,382	223,942
通学 School Commutation		147,101	147,432	149,913	149,668	152,661	158,065	151,999	155,874	156,045	83,557	83,693
合計 Total		877,683	866,313	863,087	855,714	879,040	894,234	885,047	903,760	908,881	461,754	468,551
特急 Limited Express		6,398	6,016	5,682	5,229	5,951	6,157	6,243	6,278	6,370	3,152	3,777

All rights reserved. Copyright © TOBU RAILWAY CO.,LTD. 2017

VI. 東武鉄道の鉄道事業の概要 Tōbu Railway Lines

営業キロ (Distance) 463.3キロ (Kilometers)

2017年9月30日現在 (September 30, 2017)

東武本線 (Tōbu Main Line)・東武東上線 (Tōbu Tōjō Line)

線名 Name	区間 Between (stations)	営業キロ Distance	旅客駅数 Number of traveler stations
東武本線 Tōbu Main Line			
伊勢崎線 Isesaki Line	浅草～伊勢崎※1 Asakusa and Isesaki	114.5	54
日光線 Nikkō Line	東武動物公園～東武日光 Tōbu-dōbutsu-kōen and Tōbu-nikkō	94.5	25
亀戸線 Kameido Line	曳舟～亀戸 Hikifune and Kameido	3.4	4
大師線 Daishi Line	西新井～大師前 Nishiarai and Daishimae	1.0	1
野田線 Noda Line	大宮～船橋※2 Ōmiya and Funabashi	62.7	34
佐野線 Sano Line	館林～葛生 Tatebayashi and kuzū	22.1	9
桐生線 Kiryū Line	太田～赤城 Ōta and Akagi	20.3	7
小泉線 Koizumi Line	館林～西小泉・太田～東小泉 Tatebayashi and Nishi-koizumi Ōta and Higashi-koizumi	18.4	7
宇都宮線 Utsunomiya Line	新栃木～東武宇都宮 Shin-tochigi and Tōbu-utsunomiya	24.3	10
鬼怒川線 Kinugawa Line	下今市～新藤原 Shimo-imaichi and Shin-fujiwara	16.2	8
計 Subtotal		377.4	159
東武東上線 Tōbu Tōjō Line			
東上本線 Tōjō Main Line	池袋～寄居 Ikebukuro and Yorii	75.0	38
越生線 Ogose Line	坂戸～越生 Sakado and Ogose	10.9	7
計 Subtotal		85.9	45
合計 Total		463.3	204

他社との乗り入れ Direct Connection Service

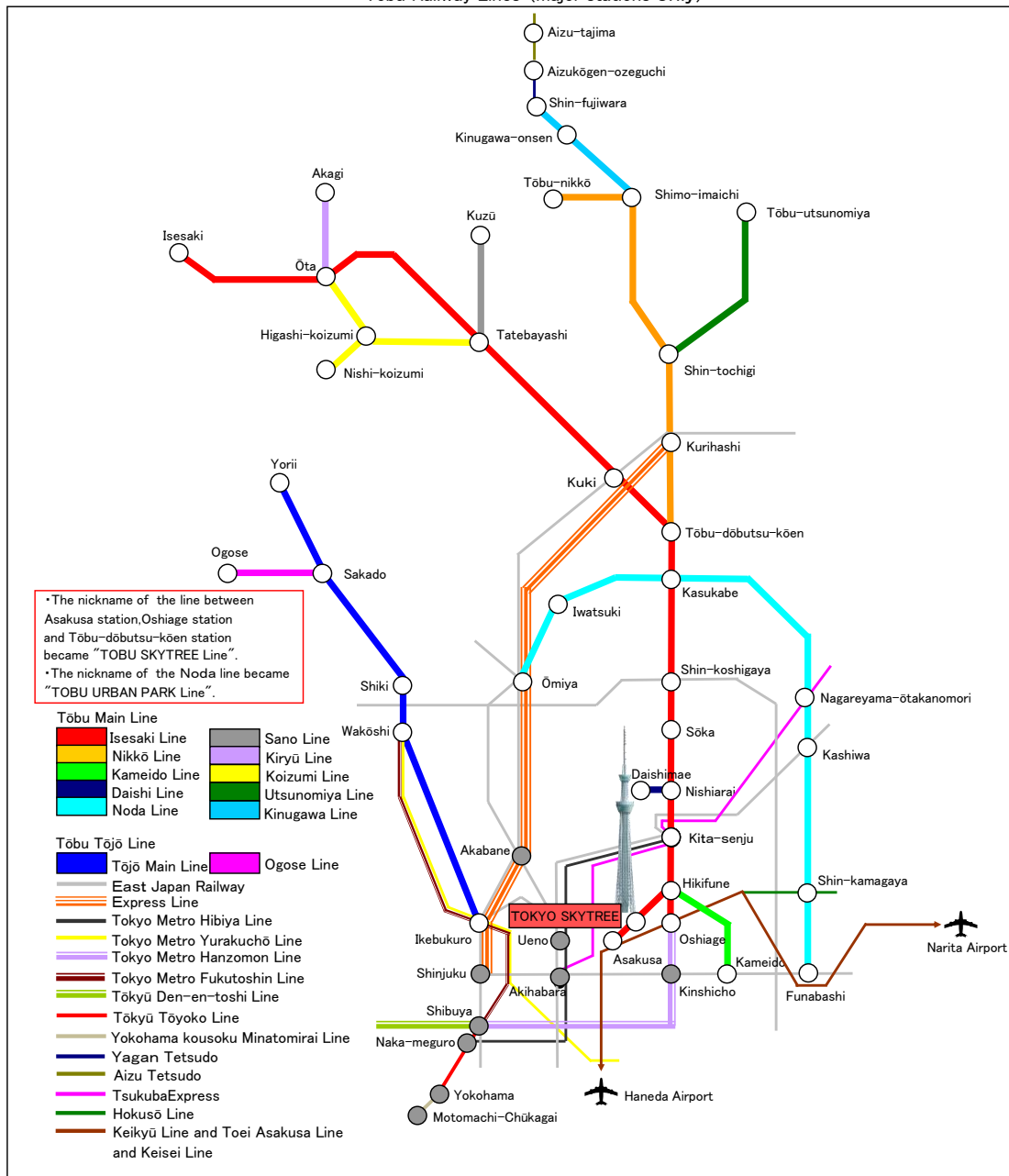
線名 Name	区間 Between (stations)	営業キロ Distance	記事 Article
JR東日本 East Japan Railway	栗橋～新宿 Kurihashi and Shinjuku	54.3	特急列車の直通運転 Express Line
東京メトロ日比谷線 Tokyo Metro Hibiya Line	北千住～中目黒 Kita-senju and Naka-meguro	20.3	
東京メトロ半蔵門線 Tokyo Metro Hanzōmon Line	押上～渋谷 Oshiage and Shibuya	16.7	
東京急行都心線 Tōkyū Den-en-toshi Line	渋谷～中央林間 Shibuya and Chūō-rinkan	31.5	
東京メトロ有楽町線 Tokyo Metro Yurakuchō Line	和光市～新木場 Wakōshi and Shin-kiba	28.3	
東京メトロ副都心線 Tokyo Metro Fukutoshin Line	和光市～渋谷 Wakōshi and Shibuya	20.2	
東急東横線 Tōkyū Tōyoko Line	渋谷～横浜 Shibuya and Yokohama	24.2	
横浜高速みなとみらい線 Yokohama kousoku Minatomirai Line	横浜～元町・中華街 Yokohama and Motomachi-Chūkagai	4.1	
野岩鉄道 Yagan Tetsudo	新藤原～会津高原尾瀬口 Shin-fujiwara and Aizukōgen-ozeguchi	30.7	
会津鉄道 Aizu Tetsudo	会津高原尾瀬口～会津田島 Aizukōgen-ozeguchi and Aizu-tajima	15.4	

なお、当社鬼怒川線鬼怒川温泉駅(一部当社日光線東武日光駅)から野岩鉄道・会津鉄道を經由し、JR東日本只見線会津若松(土休日の一部列車はJR東日本越後線喜多野駅の間で「AIZUマウントエクスプレス号」を運転し、鬼怒川温泉駅では浅草またはJR新宿と鬼怒川温泉駅を結ぶ特急列車と連絡している。

※1浅草・押上～東武動物公園間は路線愛称名「東武スカイツリーライン」 ※2路線愛称名「東武アーバンパークライン」

All rights reserved. Copyright © TOBU RAILWAY CO.,LTD. 2017

Tōbu Railway Lines (major stations only)



VII. 東武グループのレジャー施設 Leisure Business

遊園地・動物園 Amusement Park and Zoological

施設名	最寄駅名(当社)
東武動物公園 東武乗馬クラブ&クレイン 東武スーパープール	東武動物公園駅

テーマパーク Theme Park

施設名	最寄駅名(当社)
東武ワールドスクウェア	東武ワールドスクウェア駅

ホテル 15施設 Hotels (17年9月30日現在)

施設名	客室数
コートヤード・マリオット銀座東武ホテル	206
東武ホテルレバント東京	383
成田東武ホテルエアポート	484
宇都宮東武ホテルグランデ	148
品川東武ホテル	190
渋谷東武ホテル	205
川越東武ホテル	103
札幌東武ホテル	252
上尾東武ホテル	84
仙台国際ホテル	234
日光アストリアホテル	61
蔵王アストリアホテル	52
日光金谷ホテル	71
中禅寺金谷ホテル	57
ビジネスホテル野田	32

All rights reserved. Copyright © TOBU RAILWAY CO.,LTD. 2017

スポーツ施設 14施設 Sports Clubs

(17年9月30日現在)

施設名	最寄駅名(当社)
東武スポーツクラブ かしわ	新柏駅
東武スポーツクラブ おおわだ	大和田駅
東武スポーツクラブ みなみさくらい	南桜井駅
東武スポーツクラブ プレオン北越谷	北越谷駅
東武スポーツクラブ プレオンせんげんだい	せんげん台駅
東武ホットヨガスタジオ 美makeせんげんだい	せんげん台駅
東武スポーツクラブ リ・プレオン新越谷	新越谷駅
TOBUフィットネスクラブ えきスポ土呂	-
東武スポーツクラブ プレオン船橋	新船橋駅
東武スポーツクラブ プレオンふじみ野	ふじみ野駅
東武ホットヨガスタジオ 美makeふじみ野	ふじみ野駅
TOBUアスレティック@スタジオ ネオスわかば	若葉駅
TOBUフィットネスパーク ネオス鎌ヶ谷	鎌ヶ谷駅
TOBUフィットネスクラブ ネオス春日部いちのわり	一ノ割駅

トラベル施設 Travel Agencies

(17年9月30日現在)

施設名	支店・事業所
東武トップツアーズ	国内166か所、海外8か所

ゴルフ場 7施設 Golf Courses

(17年9月30日現在)

施設名	運営会社
宮の森カントリー倶楽部	東武ゴルフサービス(株)
星の宮カントリー倶楽部	東武ゴルフサービス(株)
東武藤が丘カントリー倶楽部	東武ゴルフサービス(株)
朝霞パブリックゴルフ場	東武興業(株)
桐生カントリークラブ	東武興業(株)
下仁田カントリークラブ	東武興業(株)
ユニ東武ゴルフクラブ	東武緑地(株)

Ⅷ. 東武グループの主な流通施設 Retail Stores

百貨店業

Department Stores (17年9月30日現在)

事業所名	運営会社
池袋店 船橋店	(株)東武百貨店
宇都宮店 大田原店 栃木市役所店	(株)東武宇都宮百貨店

ストア業

Supermarkets (17年9月30日現在)

展開地域	運営会社
東京都 22店舗	(株)東武ストア
埼玉県 25店舗	
千葉県 13店舗	
合計 60店舗	

専門店

Specialty Stores (17年9月30日現在)

事業所名	運営会社
空の小町	東武商事(株)

コンビニエンスストア(ファミリーマート)

Convenience Stores (17年9月30日現在)

事業所名	運営会社
東京ソラマチ1F店	東武商事(株)
東京ソラマチ2F(職域)店	
東京ソラマチB3F店	(株)ファミリーマートとの フランチャイズ契約)
東武鉄道本社店	
北千住駅ホーム店	
曳舟駅店	
北千住駅店	
西新井駅店	
草加駅店	
エキア松原店	
新越谷駅前店	
越谷駅前店	
北越谷駅前店	
せんげん台駅前店	
東武動物公園駅店	
岩槻駅店	
柏駅店	
池袋駅西店	
志木駅店	
鶴瀬駅店	
ふじみ野駅店	
川越駅ホーム店 ほか	
合計 29店舗	

ショッピングセンター

Shopping Centers (17年9月30日現在)

物件名	店舗数
西新井トスカ	51
草加ヴァリエ	51
新越谷ヴァリエ	121
志木st. トスカ	36
東武ホープセンター	46
エキミセ	37

その他

Kiosks and others (17年9月30日現在)

事業所名	運営会社
各駅売店	東武商事(株)
浅草駅	
北千住駅	
新越谷駅	
春日部駅	
大宮駅	
池袋駅	
和光市駅	
朝霞台駅	
川越駅 ほか	
合計 54店舗	

All rights reserved. Copyright © TOBU RAILWAY CO.,LTD. 2017