



FACT BOOK

2012年11月8日

(November 8, 2012)

東武鉄道株式会社

TOBU RAILWAY CO.,LTD.

目次

・ I . 連結決算データ Consolidated Financial Statements	P 2
・ II . 連結決算データ（セグメント別） Segment Information	P 3
・ III . 単体決算データ Non-Consolidated Financial Statements	P 4
・ IV . 鉄道旅客運賃収入の推移 Trends of Revenue from Railway Operations	P 5
・ V . 鉄道輸送人員の推移 Trends of Passengers Carried	P 6
・ VI . 東武鉄道の鉄道事業の概要 Tōbu Railway Lines	P 7
・ VII . 東武グループのレジャー施設 Leisure Business	P 8
・ VIII . 東武グループの主な流通施設 Retail Stores	P 9

連結 Consolidated

決算データ Financial Statements

(百万円 ¥millions)

		2005/3	2006/3	2007/3	2008/3	2009/3	2010/3	2011/3	2012/3	2011/9	2012/9
		平成16年度	平成17年度	平成18年度	平成19年度	平成20年度	平成21年度	平成22年度	平成23年度	平成23年度第2四半期	平成24年度第2四半期
営業収益	Revenue from Operations	637,364	646,361	651,592	621,694	601,884	579,382	557,147	543,407	263,489	281,859
営業利益	Operating Income	40,754	47,707	50,204	44,345	32,289	29,973	30,778	32,583	13,711	23,748
支払利息	Interest Expenses	21,246	19,200	18,557	17,363	15,885	13,779	12,778	12,494	6,360	6,005
持分法投資損益	Equity in Income of Affiliates	387	386	507	657	606	630	206	302	3	△ 74
経常利益	Recurring Income	27,532	41,294	41,453	35,567	25,659	22,788	25,826	27,839	12,275	20,791
特別利益	Extraordinary Profit	42,367	35,398	62,458	13,894	11,864	12,393	6,637	8,694	4,303	4,209
特別損失	Extraordinary Loss	49,980	28,393	注2 43,089	15,557	9,593	8,347	8,389	9,173	4,371	4,127
当期純利益	Net Income	12,332	26,873	41,842	17,882	16,090	13,986	13,104	16,019	6,621	11,569
利益剰余金	Retained Earnings	△ 14,803	2,077	15,719	26,849	38,397	48,430	57,349	67,954	61,145	76,798
自己資本当期純利益率 (ROE)	Return on Equity (%)	10.4	20.2	24.5	9.9	9.1	7.8	5.9	6.0	-	-
総資産当期利益率 (ROA)	Return on Assets (%)	0.8	1.7	2.7	1.2	1.1	1.0	0.9	1.1	-	-
総資産	Total Assets	1,528,801	1,556,146	1,490,146	1,426,248	1,403,568	1,398,568	1,437,555	1,457,305	1,413,711	1,444,248
純資産	Shareholders' Equity	108,444	158,199	注3 189,289	184,012	261,154	277,253	274,029	292,990	276,342	302,196
有利子負債	Interest-bearing Debt	1,026,172	965,605	914,425	888,359	803,453	800,821	850,878	847,921	840,991	832,088
借入金	Loans	722,009	683,248	618,636	586,578	585,336	588,453	638,053	645,133	632,346	640,083
社債	Bonds	195,250	180,750	201,740	215,490	139,760	142,120	150,020	147,570	149,620	139,570
鉄道・運輸機構未払金	Deferred payment sale obligation with Japan Railway Construction, Transport and Technology Agency	108,911	101,607	94,049	86,290	78,356	70,248	62,804	55,217	59,025	52,435
減価償却費	Depreciation	51,573	49,652	49,323	55,059	56,506	53,668	53,610	51,424	25,366	25,918
設備投資	Capital Expenditures	注1 93,239	61,476	71,581	68,423	64,702	71,143	113,948	101,182	31,831	21,858
営業活動キャッシュフロー	Cash Flows from Operating Activities	54,243	86,022	124,160	76,378	65,956	62,529	73,266	87,428	-	-
投資活動キャッシュフロー	Cash Flows from Investing Activities	△ 55,708	△ 17,097	△ 61,345	△ 56,263	△ 53,885	△ 60,973	△ 102,974	△ 82,511	-	-
財務活動キャッシュフロー	Cash Flows from Financing Activities	△ 23,202	△ 65,162	△ 57,853	△ 28,654	△ 11,838	△ 735	29,993	△ 9,808	-	-
連結子会社数	Number of Consolidated Subsidiaries	98	96	99	99	94	94	89	87	89	87
持分法適用会社数	Number of Equity-method Affiliates	12	11	11	11	11	9	9	8	8	8
連結従業員数 (就業員数)	Number of Employee	21,151	20,483	20,068	19,888	19,969	19,636	19,356	18,948	19,344	18,996
一株当り配当額 (円)	Annual Dividend per Share(¥)	5.00	5.00	5.00	5.00	5.00	5.00	5.00	5.00	2.50	3.00

注1 SPC信託受益権購入 450億円

注2 棚卸資産の評価に関する会計基準に基づく評価損 59億円

注3 2006年度より「貸借対照表の純資産の部の表示に関する会計基準」に従い表示を変更している。

All rights reserved. Copyright © TOBU RAILWAY CO.,LTD. 2012

連結 Consolidated

セグメント情報 Segment information

(百万円 ¥millions)

		2005/3	2006/3	2007/3	2008/3	2009/3	2010/3	2011/3	2012/3	2011/9	2012/9
		平成16年度	平成17年度	平成18年度	平成19年度	平成20年度	平成21年度	平成22年度	平成23年度	平成23年度第2四半期	平成24年度第2四半期
営業収益	Revenue from Operations	637,364	646,361	651,592	621,694	601,884	579,382	557,147	543,407	263,489	281,859
運輸業	Transportation	214,692	212,269	214,961	215,674	213,143	206,459	207,261	204,695	100,581	105,177
レジャー業	Leisure	91,160	88,775	89,864	86,966	84,062	79,991	68,605	60,148	27,499	36,216
不動産業	Real Estate	52,101	65,965	72,701	47,830	53,643	57,500	47,901	52,421	28,181	28,277
流通業	Merchandise Sales	251,896	253,229	247,964	243,617	232,816	216,315	210,648	202,035	95,824	99,382
その他業	Others	77,361	76,033	75,642	82,440	74,281	77,284	74,698	74,352	34,817	38,918
消去	Elimination	△ 49,847	△ 49,912	△ 49,542	△ 54,834	△ 56,062	△ 58,169	△ 51,968	△ 50,245	△ 23,415	△ 26,112
営業利益	Operating Income	40,754	47,707	50,204	44,345	32,289	29,973	30,778	32,583	13,711	23,748
運輸業	Transportation	27,233	28,538	30,284	25,992	20,092	19,156	20,769	23,406	10,709	15,867
レジャー業	Leisure	1,068	1,322	1,447	1,478	1,326	1,153	1,120	△ 620	△ 1,303	3,703
不動産業	Real Estate	6,993	10,478	9,579	8,443	6,430	5,944	4,273	5,938	3,287	2,895
流通業	Merchandise Sales	4,215	5,237	6,133	4,822	2,372	1,030	2,292	1,277	△ 481	104
その他業	Others	2,778	3,506	3,840	4,355	3,168	3,392	2,871	2,593	1,432	1,270
消去	Elimination	△ 1,534	△ 1,375	△ 1,080	△ 748	△ 1,101	△ 704	△ 549	△ 12	65	△ 93
総資産	Total Assets	1,528,801	1,556,146	1,490,146	1,426,248	1,403,568	1,398,568	1,437,555	1,457,305	1,413,711	1,444,171
運輸業	Transportation	824,068	836,296	832,608	837,719	831,303	821,692	813,155	811,009	800,034	804,057
レジャー業	Leisure	109,588	100,327	96,455	94,709	94,222	89,841	119,181	146,735	114,371	147,666
不動産業	Real Estate	424,822	402,841	390,405	355,315	362,565	381,710	410,550	421,870	415,009	425,553
流通業	Merchandise Sales	132,383	122,680	131,854	111,660	105,471	103,702	100,432	98,013	99,434	99,578
その他業	Others	131,681	144,587	153,163	131,784	209,292	226,906	145,452	158,605	147,320	169,405
消去	Elimination	△ 93,743	△ 50,585	△ 114,340	△ 104,940	△ 199,287	△ 225,284	△ 151,217	△ 178,929	△ 162,458	△ 202,089
減価償却費	Depreciation	51,573	49,652	49,323	55,059	56,506	53,668	53,610	51,424	25,366	25,918
運輸業	Transportation	35,523	34,677	35,189	40,986	42,427	39,919	39,376	37,274	18,333	16,804
レジャー業	Leisure	5,193	4,755	4,740	4,801	4,897	4,559	4,320	4,193	2,102	3,145
不動産業	Real Estate	6,023	5,517	5,145	5,431	5,264	5,147	5,905	5,990	2,962	4,072
流通業	Merchandise Sales	3,406	3,384	3,278	2,986	2,949	2,887	2,798	2,634	1,358	1,235
その他業	Others	1,426	1,317	969	854	967	1,154	1,209	1,331	609	659
設備投資	Capital Expenditures	注1 93,239	61,476	71,581	68,423	64,702	71,143	113,948	101,182	31,831	21,858
運輸業	Transportation	67,480	51,199	54,316	49,140	36,563	37,630	33,078	27,600	7,611	10,545
レジャー業	Leisure	7,967	4,068	6,240	8,879	12,970	7,510	20,683	29,505	2,060	2,737
不動産業	Real Estate	14,901	3,465	4,371	5,340	10,208	22,378	55,686	38,415	18,499	4,104
流通業	Merchandise Sales	1,893	1,924	5,831	4,040	2,463	1,348	1,888	2,944	1,979	2,237
その他業	Others	995	818	821	1,022	2,497	2,275	2,611	2,717	1,680	2,233

注1 SPC信託受益権購入 450億円

単体 Non-consolidated

決算データ Financial Statements

(百万円 ¥millions)

		2005/3	2006/3	2007/3	2008/3	2009/3	2010/3	2011/3	2012/3	2011/9	2012/9
		平成16年度	平成17年度	平成18年度	平成19年度	平成20年度	平成21年度	平成22年度	平成23年度	平成23年度第2四半期	平成24年度第2四半期
営業収益	Revenue from Operations	214,126	233,070	238,992	219,264	219,977	223,628	213,266	212,399	106,929	111,429
鉄道事業	Railways	156,248	157,075	159,280	160,818	160,248	156,415	155,305	152,792	75,279	79,312
開発事業	Real estate activities and other	57,877	75,995	79,711	58,446	59,729	67,213	57,960	59,606	31,650	32,116
土地建物賃貸事業	Land and building leasing	29,331	29,947	30,139	31,530	31,174	31,028	30,542	29,918	14,851	19,799
土地建物分譲事業	Land and building selling	14,423	32,487	35,869	13,314	15,607	23,807	15,625	19,096	12,061	6,312
レジャー事業	Leisure	14,122	13,559	13,702	13,600	12,947	12,377	11,792	10,591	4,737	6,004
営業費用	Cost of Revenue from Operations	184,603	197,195	202,045	187,159	194,517	200,765	191,623	186,126	94,637	95,051
人件費	Personnel Expenses	55,016	52,529	48,177	44,028	44,788	46,290	44,044	42,186	21,930	22,084
物件費	Property Expenses	66,904	68,517	72,943	77,456	77,518	77,680	74,825	70,827	34,271	38,486
動力費	Power expenses	6,465	6,652	6,701	6,931	7,844	6,344	6,530	7,010	3,344	3,854
諸税	Taxes	8,118	8,467	8,015	7,939	8,372	8,628	8,706	8,787	4,668	4,565
分譲原価	Cost of Land and building selling	10,336	24,398	注2 29,354	8,159	12,568	19,827	14,159	15,764	9,835	5,996
減価償却費	Depreciation	37,762	36,631	36,853	42,643	43,425	41,993	43,357	41,549	20,587	20,064
営業利益	Operating Income	29,522	35,874	36,946	32,104	25,460	22,863	21,642	26,273	12,292	16,378
営業外利益	Non-operating Income	7,471	10,697	9,183	8,035	8,812	8,030	8,920	7,778	4,460	4,053
営業外損失	Non-operating Expenses	20,338	18,274	18,826	18,201	17,688	18,167	16,328	14,292	6,705	7,086
経常利益	Recurring Income	16,656	28,297	27,303	21,938	16,584	12,725	14,234	19,759	10,047	13,345
特別利益	Extraordinary Profit	39,182	24,734	58,801	10,246	10,658	8,368	4,638	7,060	4,106	2,190
特別損失	Extraordinary Loss	47,149	23,520	注3 31,754	7,648	6,796	4,224	5,695	6,708	3,495	1,091
当期純利益	Net Income	4,737	12,559	34,285	13,409	13,968	9,597	8,645	11,379	6,012	8,165
総資産	Total Assets	1,363,112	1,377,840	1,335,221	1,288,677	1,278,483	1,289,117	1,332,659	1,359,503	1,319,659	1,354,737
純資産	Shareholders' Equity	130,543	159,740	注4 179,489	171,251	167,715	173,976	246,461	261,331	248,930	265,697
有利子負債	Interest-bearing Debt	976,132	928,443	897,857	880,633	881,732	901,071	875,763	892,142	873,710	890,689
借入金	Loans	665,220	639,836	595,808	573,342	578,606	604,052	658,189	684,154	659,915	694,984
社債	Bonds	202,000	187,000	208,000	221,000	224,770	226,770	154,770	152,770	154,770	143,270
鉄道・運輸機構未払金	Deferred payment sale obligation with Japan Railway Construction, Transport and Technology Agency	108,911	101,607	94,049	86,290	78,356	70,248	62,804	55,217	59,025	52,435
設備投資	Capital Expenditures	注1 81,956	50,372	68,664	54,654	50,088	54,659	86,905	61,856	24,649	12,537
従業員数(就業員数)	Number of Employee	5,790	5,197	5,073	4,738	4,710	4,659	4,631	4,621	4,673	4,609
一株当り配当額(円)	Annual Dividend per Share(¥)	5.00	5.00	5.00	5.00	5.00	5.00	5.00	5.00	2.50	3.00

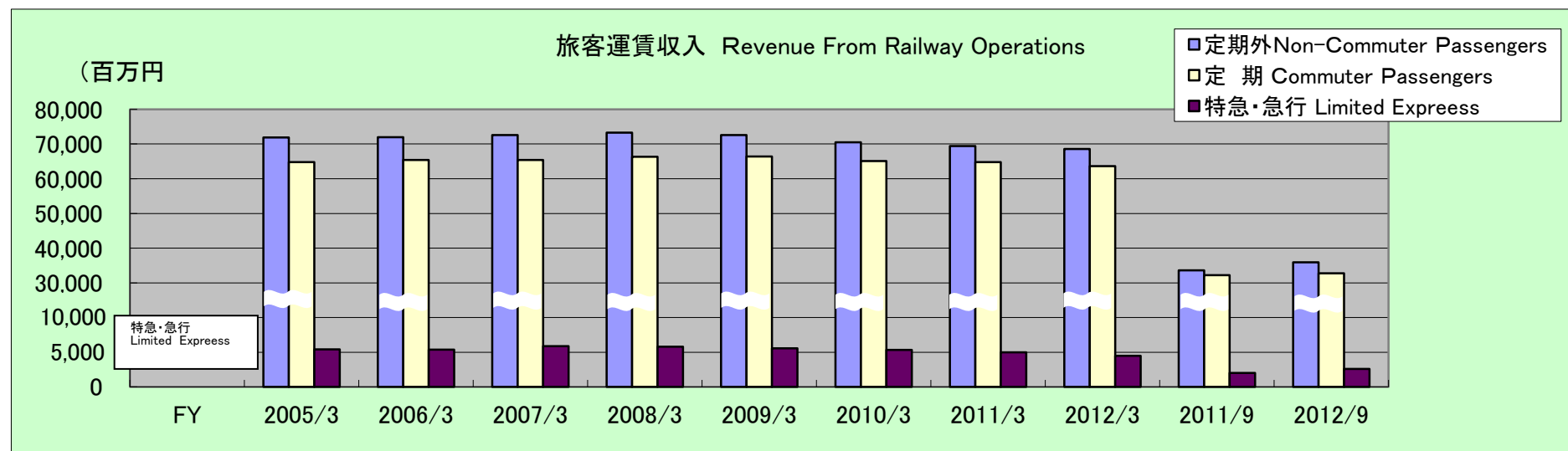
注1 SPC信託受益権購入 450億円

注2 棚卸資産の評価に関する会計基準に基づく評価損 22億円

注3 棚卸資産の評価に関する会計基準に基づく評価損 76億円

注4 2006年度より「貸借対照表の純資産の部の表示に関する会計基準」に従い表示を変更している。

鉄道旅客運賃収入の推移 Trends of Revenue from Railway Operations



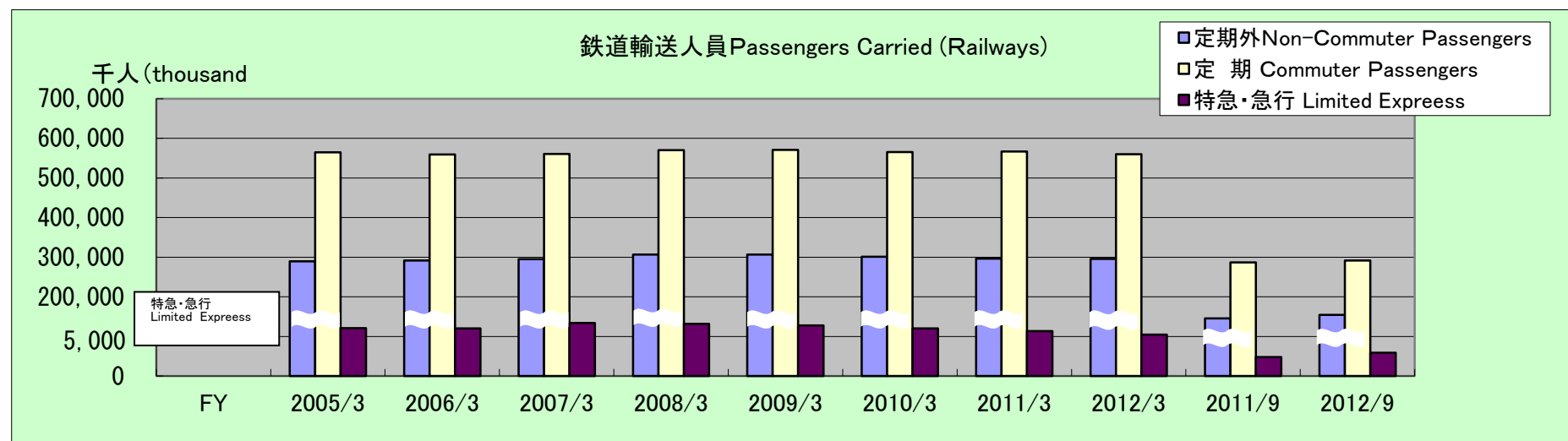
旅客運賃収入 Revenue from Railway Operations

(百万円 ¥millions)

	FY	2005/3	2006/3	2007/3	2008/3	2009/3	2010/3	2011/3	2012/3	2011/9	2012/9
定期外 Non-Commuter Passengers		71,891	71,946	72,590	73,265	72,571	70,478	69,445	68,597	33,611	35,937
定期 Commuter Passengers		64,786	65,410	65,368	66,309	66,386	65,075	64,780	63,645	32,235	32,752
通勤 Business Commutation		56,967	57,527	57,598	58,637	58,705	57,419	56,997	55,913	28,143	28,523
通学 School Commutation		7,819	7,883	7,770	7,672	7,681	7,656	7,783	7,732	4,092	4,229
合計 Total		136,677	137,356	137,958	139,574	138,957	135,553	134,225	132,242	65,846	68,689
特急・急行 Limited Express		5,407	5,366	5,865	5,799	5,582	5,330	4,986	4,479	2,038	2,594
運賃改定 % Revision of Fares		3月20日 1.1									

All rights reserved. Copyright © TOBU RAILWAY CO.,LTD. 2012

鉄道輸送人員の推移 Trends in Passengers Carried



輸送人員 Passengers Carried (Railways)

千人 (thousand passengers)

FY	2005/3	2006/3	2007/3	2008/3	2009/3	2010/3	2011/3	2012/3	2011/9	2012/9
定期外 Non-Commuter Passengers	289,834	291,464	295,288	307,000	306,650	301,032	296,704	295,951	145,635	154,717
定期 Commuter Passengers	564,644	559,060	560,407	570,099	571,033	565,281	566,383	559,763	286,704	291,742
通勤 Business Commutation	412,997	410,064	412,878	423,415	423,932	417,849	416,470	410,095	206,956	209,828
通学 School Commutation	151,647	148,996	147,529	146,684	147,101	147,432	149,913	149,668	79,748	81,914
合計 Total	854,478	850,524	855,695	877,099	877,683	866,313	863,087	855,714	432,339	446,459
特急・急行 Limited Expresses	6,043	6,004	6,707	6,600	6,398	6,016	5,682	5,229	2,392	2,950

注 ・東京メトロ半蔵門線との相互直通運転の開始・特急列車のダイヤ・料金設定の見直し 2003 (H15) 年3月
 ・JR東日本との特急列車による相互直通運転の開始 (JR新宿～東武日光・鬼怒川温泉間) 2006 (H18) 年3月

東武鉄道の鉄道事業の概要 Tōbu Railway Lines

営業キロ (Distance) 463.3キロ (kilometers)

2012年9月30日現在 (September 30, 2012)

東武本線 (Tōbu Main Line)・東武東上線 (Tōbu Tōjō Line)

線名 Name	区間 Between (stations)	営業キロ Distance	旅客駅数 Number of traveler stations
東武本線 Tōbu Main Line			
伊勢崎線 Isesaki Line	浅草～伊勢崎 Asakusa and Isesaki	114.5	54
日光線 Nikkō Line	東武動物公園～東武日光 Tōbu-dōbutsu-kōen and Tōbu-nikkō	94.5	25
亀戸線 Kameido Line	曳舟～亀戸 Hikifune and Kameido	3.4	4
大師線 Daishi Line	西新井～大師前 Nishiarai and Daishimae	1.0	1
野田線 Noda Line	大宮～船橋 Omiya and Funabashi	62.7	34
佐野線 Sano Line	館林～葛生 Tatebayashi and kuzū	22.1	9
桐生線 Kiryū Line	太田～赤城 Ota and Akagi	20.3	7
小泉線 Koizumi Line	館林～西小泉・太田～東小泉 Tatebayashi and Nishi-koizumi Ota and Higashi-koizumi	18.4	7
宇都宮線 Utsunomiya Line	新栃木～東武宇都宮 Shin-tochigi and Tōbu-utsunomiya	24.3	10
鬼怒川線 Kinugawa Line	下今市～新藤原 Shimo-imaichi and Shin-fujiwara	16.2	7
計 Subtotal		377.4	158
東武東上線 Tōbu Tōjō Line			
東上本線 Tōjō Main Line	池袋～寄居 Ikebukuro and Yorii	75.0	38
越生線 Ogose Line	坂戸～越生 Sakado and Ogose	10.9	7
計 Subtotal		85.9	45
合計 Total		463.3	203

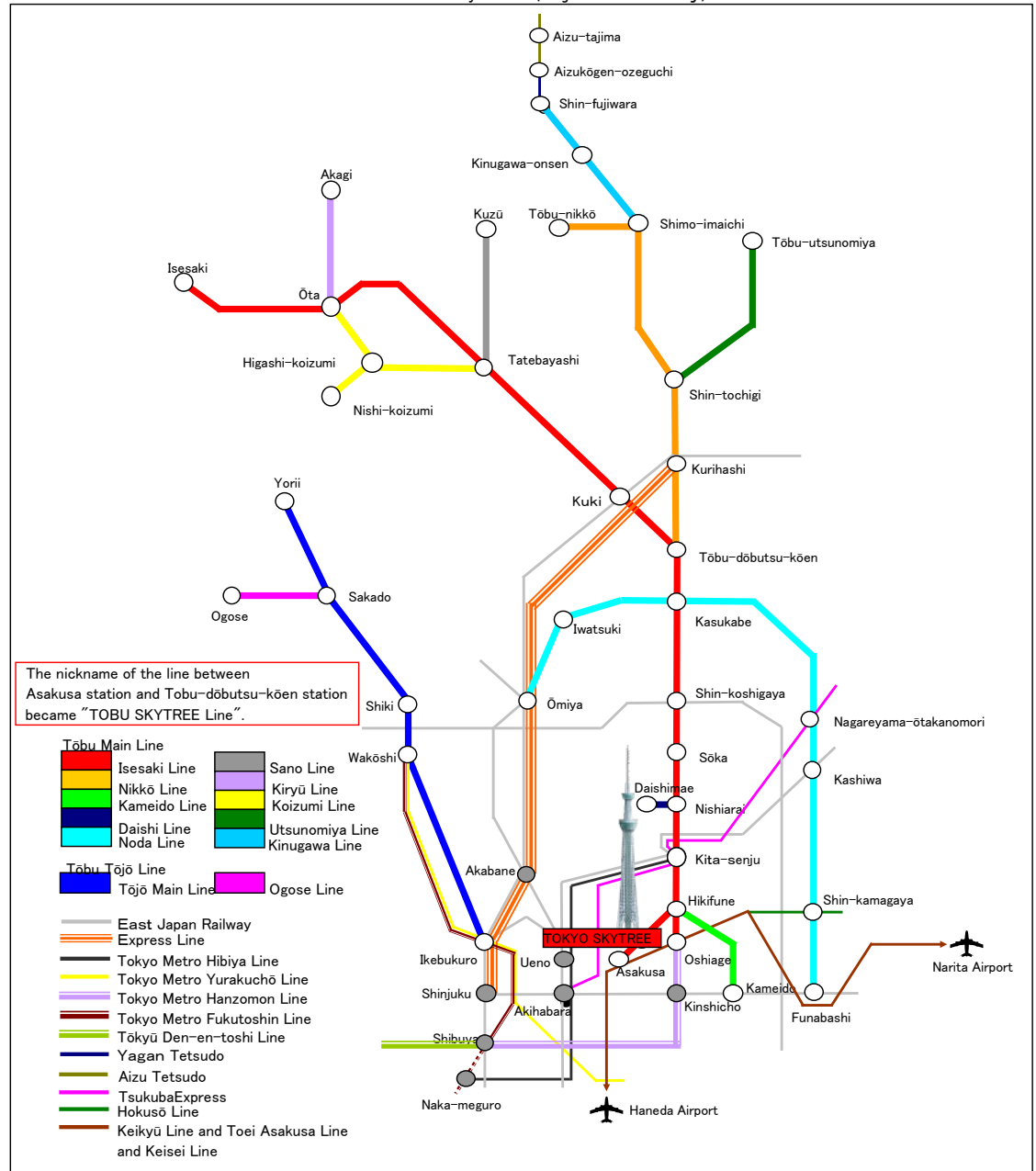
他社との乗り入れ Direct Connection Service

線名 Name	区間 Between (stations)	営業キロ Distance	記事 Article
JR東日本 East Japan Railway	栗橋～新宿 Kurihashi and Shinjuku	54.3	特急列車の直通運転 Express Line
東京メトロ日比谷線 Tokyo Metro Hibiya Line	北千住～中目黒 Kita-senju and Naka-meguro	20.3	
東京メトロ半蔵門線 Tokyo Metro Hanzōmon Line	押上～渋谷 Oshiage and Shibuya	16.7	
東急田園都市線 Tokyu Den-en-toshi Line	渋谷～中央林間 Shibuya and Chūō-rinkan	31.5	
東京メトロ有楽町線 Tokyo Metro Yurakucho Line	和光市～新木場 Wakōshi and Shin-kiba	28.3	
東京メトロ副都心線 Tokyo Metro Fukutoshin Line	和光市～渋谷 Wakōshi and Shibuya	20.2	
野岩鉄道 Yagan Tetsudo	新藤原～会津高原尾瀬口 Shin-fujiwara and Aizukōgen-ozeguchi	30.7	
会津鉄道 Aizu Tetsudo	会津高原尾瀬口～会津田島 Aizukōgen-ozeguchi and Aizu-tajima	15.4	

なお、当社鬼怒川線鬼怒川温泉駅(一部当社日光線東武日光駅)から野岩鉄道・会津鉄道を經由し、JR東日本只見線会津若松(土休日の一部列車はJR東日本磐越西線喜多方)駅の間で「AIZUマウントエクスプレス号」、「AIZU尾瀬エクスプレス号」を運転し、鬼怒川温泉駅では浅草またはJR新宿と鬼怒川温泉間を結ぶ特急列車と連絡している。

All rights reserved. Copyright © TOBU RAILWAY CO.,LTD. 2012

Tōbu Railway Lines (major stations only)



東武グループのレジャー施設 Leisure Business

遊園地・動物園 Amusement Park and Zoological

施設名	最寄駅名(当社)
東武動物公園 東武乗馬クラブ&クレイン 東武スーパープール	東武動物公園駅

テーマパーク Theme Park

施設名	最寄駅名(当社)
東武ワールドスクウェア	小佐越駅

トラベル施設 63施設 Travel Agencies (12年9月30日現在)

施設名	最寄駅名(当社)
浅草駅第一支店	浅草駅
池袋駅支店	池袋駅
札幌支店	—
福岡支店	—
他59施設	

ホテル 10施設 (リゾートホテル除く) City Hotels (12年9月30日現在)

施設名	客室数
コートヤード・マリオット銀座東武ホテル	206
東武ホテルレバント東京	383
成田東武ホテルエアポート(旧ホリデイ・イン成田)	484
宇都宮東武ホテルグランデ	148
高輪東武ホテル	190
渋谷東武ホテル	205
川越東武ホテル	103
札幌東武ホテル	252
上尾東武ホテル	84
仙台国際ホテル	234

スポーツ施設 14施設 Sports Clubs (12年9月30日現在)

施設名	最寄駅名(当社)
東武スポーツクラブ かわごえ	川越市駅
東武スポーツクラブ まつばら	松原団地駅
東武スポーツクラブ かしわ	新柏駅
東武スポーツクラブ おおわだ	大和田駅
東武スポーツクラブ みなみさくらい	南桜井駅
東武スポーツクラブ プレオン北越谷	北越谷駅
TOBUフィットネスクラブ えきスポうめじま	梅島駅
東武スイミングスクール かねがふち	鐘ヶ淵駅
TOBUフィットネスクラブ えきスポ岩槻	岩槻駅
東武スポーツクラブ プレオンせんげんだい	せんげん台駅
東武スポーツクラブ リ・プレオン新越谷	新越谷駅
TOBUフィットネスクラブ えきスポ土呂	—
東武スポーツクラブ プレオン船橋	新船橋駅
東武スポーツクラブ プレオンふじみ野	ふじみ野駅

ゴルフ場 8施設 Golf Courses (12年9月30日現在)

施設名	運営会社
宮の森カントリー倶楽部	東武ゴルフサービス(株)
星の宮カントリー倶楽部	東武ゴルフサービス(株)
東武藤が丘カントリー倶楽部	東武ゴルフサービス(株)
朝霞パブリックゴルフ場	東武興業(株)
桐生カントリークラブ	東武興業(株)
下仁田カントリークラブ	東武興業(株)
伊香保カントリークラブ	(株)伊香保カントリー倶楽部
ユニ東武ゴルフクラブ	東武緑地(株)

東武グループの主な流通施設 Retail Stores

百貨店業

Department Stores (12年9月30日現在)

事業所名	運営会社
池袋店 船橋店	(株)東武百貨店
宇都宮店 大田原店	(株)東武宇都宮百貨店

ストア業

Supermarkets (12年9月30日現在)

展開地域	運営会社
東京都 20店舗	(株)東武ストア
埼玉県 28店舗	(丸紅(株)・(株)マルエツとの
千葉県 12店舗	資本・業務提携の締結
合計 60店舗	03年1月)

コンビニエンスストア(ファミリーマート)

Convenience Stores (12年9月30日現在)

事業所名	運営会社
北千住駅前店 北千住駅ホーム店 新田駅前店 新越谷駅前店 越谷駅前店 北越谷駅前店 せんげん台駅前店 東武動物公園駅前店 梅郷駅前店 池袋駅西店 朝霞駅前店 ふじみ野駅前店 川越駅ホーム店 谷塚駅前店 志木駅前店 東武鉄道本社店 東京ソラマチ1F店 東京ソラマチB3F店 合計 18店舗	東武商事(株) (株)ファミリーマートとの フランチャイズ契約)

ショッピングセンター

Shopping Centers (12年9月30日現在)

物件名	店舗数
西新井トスカ	51
草加ヴァリエ	72
新越谷ヴァリエ	134
せんげん台トスカ	11
志木st. トスカ	24
東武ホープセンター	47

その他

Kiosks and others (12年9月30日現在)

事業所名	運営会社
各駅売店 浅草駅 北千住駅 草加駅 柏駅 館林駅 下今市駅 池袋駅 志木駅 川越駅 小川町 その他 88店舗	東武商事(株)