



FACT BOOK

2013年11月7日

(November 7, 2013)

東武鉄道株式会社

TOBU RAILWAY CO.,LTD.

目次

・ I . 連結決算データ Consolidated Financial Statements	P 2
・ II . 連結決算データ (セグメント別) Segment Information	P 3
・ III . 単体決算データ Non-Consolidated Financial Statements	P 4
・ IV . 鉄道旅客運賃収入の推移 Trends of Revenue from Railway Operations	P 5
・ V . 鉄道輸送人員の推移 Trends of Passengers Carried	P 6
・ VI . 東武鉄道の鉄道事業の概要 Tōbu Railway Lines	P 7
・ VII . 東武グループのレジャー施設 Leisure Business	P 8
・ VIII . 東武グループの主な流通施設 Retail Stores	P 9

連結 Consolidated

決算データ Financial Statements

(百万円 ¥millions)

		2006/3	2007/3	2008/3	2009/3	2010/3	2011/3	2012/3	2013/3	2012/9	2013/9
		平成17年度	平成18年度	平成19年度	平成20年度	平成21年度	平成22年度	平成23年度	平成24年度	平成24年度第2四半期	平成25年度第2四半期
営業収益	Revenue from Operations	646,361	651,592	621,694	601,884	579,382	557,147	543,407	577,223	281,859	280,045
営業利益	Operating Income	47,707	50,204	44,345	32,289	29,973	30,778	32,583	52,544	23,748	27,064
支払利息	Interest Expenses	19,200	18,557	17,363	15,885	13,779	12,778	12,494	11,651	6,005	5,400
持分法投資損益	Equity in Income of Affiliates	386	507	657	606	630	206	302	144	△ 74	△ 180
経常利益	Recurring Income	41,294	41,453	35,567	25,659	22,788	25,826	27,839	47,540	20,791	25,237
特別利益	Extraordinary Profit	35,398	62,458	13,894	11,864	12,393	6,637	8,694	10,750	4,209	2,587
特別損失	Extraordinary Loss	28,393	注1 43,089	15,557	9,593	8,347	8,389	9,173	9,043	4,127	999
当期純利益	Net Income	26,873	41,842	17,882	16,090	13,986	13,104	16,019	28,648	11,569	15,760
利益剰余金	Retained Earnings	2,077	15,719	26,849	38,397	48,430	57,349	67,954	90,050	76,798	102,600
自己資本当期純利益率 (ROE)	Return on Equity (%)	20.2	24.5	9.9	9.1	7.8	5.9	6.0	9.7	-	-
総資産当期利益率 (ROA)	Return on Assets (%)	1.7	2.7	1.2	1.1	1.0	0.9	1.1	2.0	-	-
総資産	Total Assets	1,556,146	1,490,146	1,426,248	1,403,568	1,398,568	1,437,555	1,457,305	1,463,370	1,444,248	1,484,833
純資産	Shareholders' Equity	158,199	注2 189,289	184,012	261,154	277,253	274,029	292,990	327,739	302,196	346,072
有利子負債	Interest-bearing Debt	965,605	914,425	888,359	803,453	800,821	850,878	847,921	805,481	832,088	802,307
借入金	Loans	683,248	618,636	586,578	585,336	588,453	638,053	645,133	616,278	640,083	615,490
社債	Bonds	180,750	201,740	215,490	139,760	142,120	150,020	147,570	139,570	139,570	139,670
鉄道・運輸機構未払金	Deferred payment sale obligation with Japan Railway Construction, Transport and Technology Agency	101,607	94,049	86,290	78,356	70,248	62,804	55,217	49,632	52,435	47,146
減価償却費	Depreciation	49,652	49,323	55,059	56,506	53,668	53,610	51,424	53,685	25,918	25,179
設備投資	Capital Expenditures	61,476	71,581	68,423	64,702	71,143	注3 113,948	注4 101,182	57,711	21,858	17,361
営業活動キャッシュフロー	Cash Flows from Operating Activities	86,022	124,160	76,378	65,956	62,529	73,266	87,428	100,352	-	-
投資活動キャッシュフロー	Cash Flows from Investing Activities	△ 17,097	△ 61,345	△ 56,263	△ 53,885	△ 60,973	△ 102,974	△ 82,511	△ 50,226	-	-
財務活動キャッシュフロー	Cash Flows from Financing Activities	△ 65,162	△ 57,853	△ 28,654	△ 11,838	△ 735	29,993	△ 9,808	△ 47,523	-	-
連結子会社数	Number of Consolidated Subsidiaries	96	99	99	94	94	89	87	86	87	91
持分法適用会社数	Number of Equity-method Affiliates	11	11	11	11	9	9	8	8	8	7
連結従業員数 (就業員数)	Number of Employee	20,483	20,068	19,888	19,969	19,636	19,356	18,948	18,629	18,996	18,677
一株当り配当額 (円)	Annual Dividend per Share(¥)	5.00	5.00	5.00	5.00	5.00	5.00	5.00	6.00	3.00	3.00

注1 棚卸資産の評価に関する会計基準に基づく評価損 59億円

注2 2006年度より「貸借対照表の純資産の部の表示に関する会計基準」に従い表示を変更している。

注3 葉平橋押上地区開発プロジェクト投資額 485億円

注4 葉平橋押上地区開発プロジェクト投資額 588億円

All rights reserved. Copyright © TOBU RAILWAY CO.,LTD. 2013

連結 Consolidated

セグメント情報 Segment information

(百万円 ￥millions)

		2006/3	2007/3	2008/3	2009/3	2010/3	2011/3	2012/3	2013/3	2012/9	2013/9
		平成17年度	平成18年度	平成19年度	平成20年度	平成21年度	平成22年度	平成23年度	平成24年度	平成24年度第2四半期	平成25年度第2四半期
営業収益	Revenue from Operations	646,361	651,592	621,694	601,884	579,382	557,147	543,407	577,223	281,859	280,045
運輸業	Transportation	212,269	214,961	215,674	213,143	206,459	207,261	204,695	211,346	105,177	106,021
レジャー業	Leisure	88,775	89,864	86,966	84,062	79,991	68,605	60,148	74,294	36,216	34,105
不動産業	Real Estate	65,965	72,701	47,830	53,643	57,500	47,901	52,421	56,217	28,277	25,528
流通業	Merchandise Sales	253,229	247,964	243,617	232,816	216,315	210,648	202,035	209,437	99,382	101,231
その他業	Others	76,033	75,642	82,440	74,281	77,284	74,698	74,352	87,471	38,918	42,034
消去	Elimination	△ 49,912	△ 49,542	△ 54,834	△ 56,062	△ 58,169	△ 51,968	△ 50,245	△ 61,543	△ 26,112	△ 28,877
営業利益	Operating Income	47,707	50,204	44,345	32,289	29,973	30,778	32,583	52,544	23,748	27,064
運輸業	Transportation	28,538	30,284	25,992	20,092	19,156	20,769	23,406	28,975	15,867	15,885
レジャー業	Leisure	1,322	1,447	1,478	1,326	1,153	1,120	△ 620	10,593	3,703	6,084
不動産業	Real Estate	10,478	9,579	8,443	6,430	5,944	4,273	5,938	8,030	2,895	2,451
流通業	Merchandise Sales	5,237	6,133	4,822	2,372	1,030	2,292	1,277	1,948	104	681
その他業	Others	3,506	3,840	4,355	3,168	3,392	2,871	2,593	3,624	1,270	2,091
消去	Elimination	△ 1,375	△ 1,080	△ 748	△ 1,101	△ 704	△ 549	△ 12	△ 628	△ 93	△ 129
総資産	Total Assets	1,556,146	1,490,146	1,426,248	1,403,568	1,398,568	1,437,555	1,457,305	1,463,370	1,444,248	1,484,833
運輸業	Transportation	836,296	832,608	837,719	831,303	821,692	813,155	811,009	811,435	804,057	804,149
レジャー業	Leisure	100,327	96,455	94,709	94,222	89,841	119,181	146,735	151,238	147,666	176,630
不動産業	Real Estate	402,841	390,405	355,315	362,565	381,710	410,550	421,870	419,716	425,553	413,331
流通業	Merchandise Sales	122,680	131,854	111,660	105,471	103,702	100,432	98,013	99,003	99,655	103,438
その他業	Others	144,587	153,163	131,784	209,292	226,906	145,452	158,605	173,274	169,405	181,903
消去	Elimination	△ 50,585	△ 114,340	△ 104,940	△ 199,287	△ 225,284	△ 151,217	△ 178,929	△ 191,297	△ 202,089	△ 194,619
減価償却費	Depreciation	49,652	49,323	55,059	56,506	53,668	53,610	51,424	53,685	25,918	25,179
運輸業	Transportation	34,677	35,189	40,986	42,427	39,919	39,376	37,274	34,424	16,804	15,930
レジャー業	Leisure	4,755	4,740	4,801	4,897	4,559	4,320	4,193	6,523	3,145	2,904
不動産業	Real Estate	5,517	5,145	5,431	5,264	5,147	5,905	5,990	8,470	4,072	4,429
流通業	Merchandise Sales	3,384	3,278	2,986	2,949	2,887	2,798	2,634	2,631	1,235	1,235
その他業	Others	1,317	969	854	967	1,154	1,209	1,331	1,634	659	678
設備投資	Capital Expenditures	61,476	71,581	68,423	64,702	71,143	注1 113,948	注2 101,182	57,711	21,858	17,361
運輸業	Transportation	51,199	54,316	49,140	36,563	37,630	33,078	27,600	36,717	10,545	10,040
レジャー業	Leisure	4,068	6,240	8,879	12,970	7,510	20,683	29,505	4,732	2,737	588
不動産業	Real Estate	3,465	4,371	5,340	10,208	22,378	55,686	38,415	8,059	4,104	4,319
流通業	Merchandise Sales	1,924	5,831	4,040	2,463	1,348	1,888	2,944	5,483	2,237	1,532
その他業	Others	818	821	1,022	2,497	2,275	2,611	2,717	2,718	2,233	879

注1 業平橋押上地区開発プロジェクト投資額 485億円

注2 業平橋押上地区開発プロジェクト投資額 588億円

All rights reserved. Copyright © TOBU RAILWAY CO.,LTD. 2013

単体 Non-consolidated

決算データ Financial Statements

(百万円 ¥millions)

		2006/3	2007/3	2008/3	2009/3	2010/3	2011/3	2012/3	2013/3	2012/9	2013/9
		平成17年度	平成18年度	平成19年度	平成20年度	平成21年度	平成22年度	平成23年度	平成24年度	平成24年度第2四半期	平成25年度第2四半期
営業収益	Revenue from Operations	233,070	238,992	219,264	219,977	223,628	213,266	212,399	221,847	111,429	108,510
鉄道事業	Railways	157,075	159,280	160,818	160,248	156,415	155,305	152,792	157,807	79,312	79,475
開発事業	Real estate activities and other	75,995	79,711	58,446	59,729	67,213	57,960	59,606	64,040	32,116	29,034
土地建物賃貸事業	Land and building leasing	29,947	30,139	31,530	31,174	31,028	30,542	29,918	41,347	19,799	21,099
土地建物分譲事業	Land and building selling	32,487	35,869	13,314	15,607	23,807	15,625	19,096	10,380	6,312	2,006
レジャー事業	Leisure	13,559	13,702	13,600	12,947	12,377	11,792	10,591	12,311	6,004	5,928
営業費用	Cost of Revenue from Operations	197,195	202,045	187,159	194,517	200,765	191,623	186,126	188,318	95,051	92,726
人件費	Personnel Expenses	52,529	48,177	44,028	44,788	46,290	44,044	42,186	42,778	22,084	21,824
物件費	Property Expenses	68,517	72,943	77,456	77,518	77,680	74,825	70,827	79,040	38,486	38,511
動力費	Power expenses	6,652	6,701	6,931	7,844	6,344	6,530	7,010	7,705	3,854	4,641
諸税	Taxes	8,467	8,015	7,939	8,372	8,628	8,706	8,787	8,636	4,565	4,576
分譲原価	Cost of Land and building selling	24,398	注1 29,354	8,159	12,568	19,827	14,159	15,764	9,198	5,996	3,603
減価償却費	Depreciation	36,631	36,853	42,643	43,425	41,993	43,357	41,549	40,959	20,064	19,568
営業利益	Operating Income	35,874	36,946	32,104	25,460	22,863	21,642	26,273	33,528	16,378	15,784
営業外利益	Non-operating Income	10,697	9,183	8,035	8,812	8,030	8,920	7,778	7,905	4,053	4,230
営業外損失	Non-operating Expenses	18,274	18,826	18,201	17,688	18,167	16,328	14,292	13,615	7,086	6,065
経常利益	Recurring Income	28,297	27,303	21,938	16,584	12,725	14,234	19,759	27,819	13,345	13,949
特別利益	Extraordinary Profit	24,734	58,801	10,246	10,658	8,368	4,638	7,060	4,986	2,190	2,236
特別損失	Extraordinary Loss	23,520	注2 31,754	7,648	6,796	4,224	5,695	6,708	2,695	1,091	559
当期純利益	Net Income	12,559	34,285	13,409	13,968	9,597	8,645	11,379	17,824	8,165	9,874
総資産	Total Assets	1,377,840	1,335,221	1,288,677	1,278,483	1,289,117	1,332,659	1,359,503	1,367,728	1,354,737	1,368,754
純資産	Shareholders' Equity	159,740	注3 179,489	171,251	167,715	173,976	246,461	261,331	281,109	265,697	292,415
有利子負債	Interest-bearing Debt	928,443	897,857	880,633	881,732	901,071	875,763	892,142	868,397	890,689	875,302
借入金	Loans	639,836	595,808	573,342	578,606	604,052	658,189	684,154	675,494	694,984	684,885
社債	Bonds	187,000	208,000	221,000	224,770	226,770	154,770	152,770	143,270	143,270	143,270
鉄道・運輸機構未払金	Deferred payment sale obligation with Japan Railway Construction, Transport and Technology Agency	101,607	94,049	86,290	78,356	70,248	62,804	55,217	49,632	52,435	47,146
設備投資	Capital Expenditures	50,372	68,664	54,654	50,088	54,659	86,905	61,856	41,034	12,537	12,701
従業員数(就業員数)	Number of Employee	5,197	5,073	4,738	4,710	4,659	4,631	4,621	4,561	4,609	4,545
一株当り配当額(円)	Annual Dividend per Share(¥)	5.00	5.00	5.00	5.00	5.00	5.00	5.00	6.00	3.00	3.00

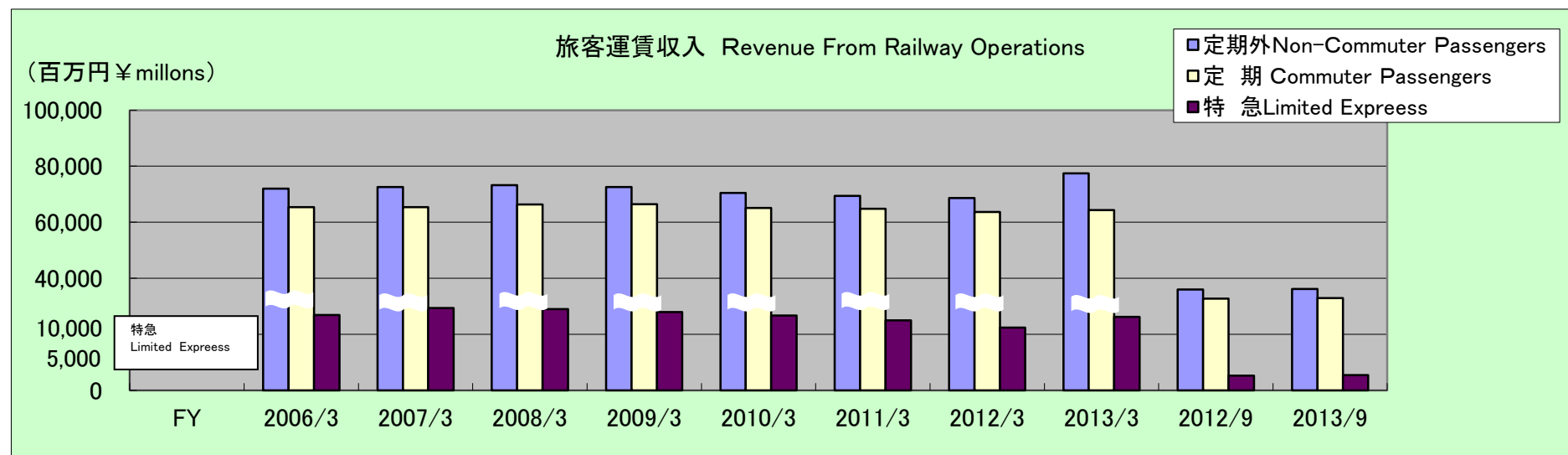
注1 棚卸資産の評価に関する会計基準に基づく評価損 22億円

注2 棚卸資産の評価に関する会計基準に基づく評価損 76億円

注3 2006年度より「貸借対照表の純資産の部の表示に関する会計基準」に従い表示を変更している。

All rights reserved. Copyright © TOBU RAILWAY CO.,LTD. 2013

鉄道旅客運賃収入の推移 Trends of Revenue from Railway Operations



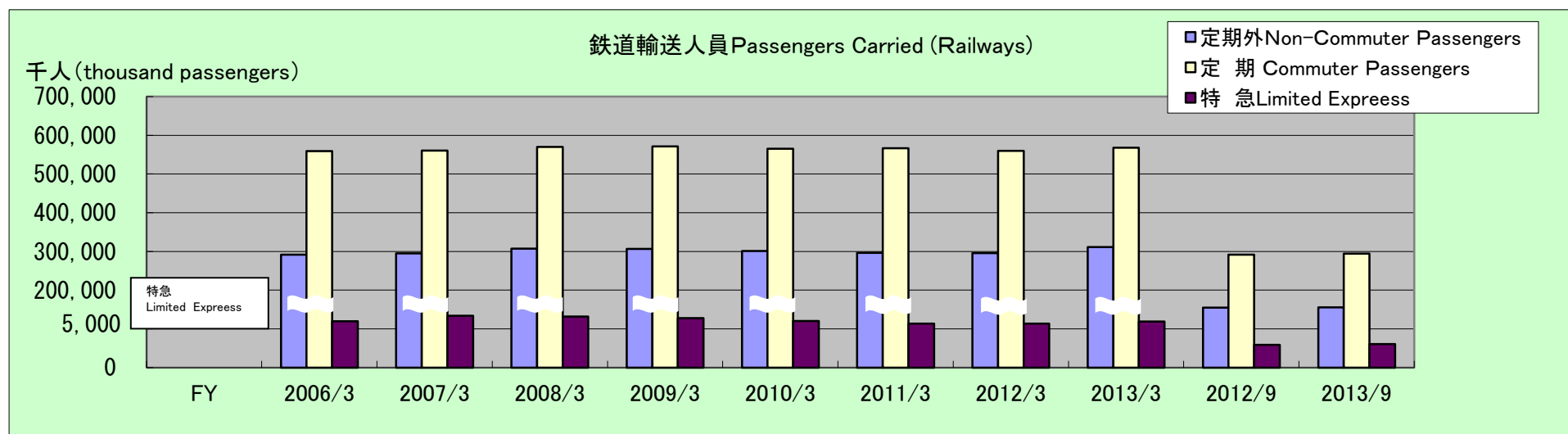
旅客運賃収入 Revenue from Railway Operations

(百万円 ¥millions)

	FY	2006/3	2007/3	2008/3	2009/3	2010/3	2011/3	2012/3	2013/3	2012/9	2013/9
定期外 Non-Commuter Passengers		71,946	72,590	73,265	72,571	70,478	69,445	68,597	72,201	35,937	36,135
定期 Commuter Passengers		65,410	65,368	66,309	66,386	65,075	64,780	63,645	64,362	32,752	32,941
通勤 Business Commutation		57,527	57,598	58,637	58,705	57,419	56,997	55,913	56,457	28,523	28,679
通学 School Commutation		7,883	7,770	7,672	7,681	7,656	7,783	7,732	7,905	4,229	4,262
合計 Total		137,356	137,958	139,574	138,957	135,553	134,225	132,242	136,563	68,689	69,076
特急 Limited Express		5,366	5,865	5,799	5,582	5,330	4,986	4,479	5,239	2,594	2,719
運賃改定 % Revision of Fares											

All rights reserved. Copyright © TOBU RAILWAY CO.,LTD. 2013

鉄道輸送人員の推移 Trends in Passengers Carried



輸送人員 Passengers Carried (Railways)

千人 (thousand passengers)

	FY	2006/3	2007/3	2008/3	2009/3	2010/3	2011/3	2012/3	2013/3	2012/9	2013/9
定期外 Non-Commuter Passengers		291,464	295,288	307,000	306,650	301,032	296,704	295,951	311,144	154,717	155,320
定期 Commuter Passengers		559,060	560,407	570,099	571,033	565,281	566,383	559,763	567,896	291,742	294,452
通勤 Business Commutation		410,064	412,878	423,415	423,932	417,849	416,470	410,095	415,235	209,828	211,810
通学 School Commutation		148,996	147,529	146,684	147,101	147,432	149,913	149,668	152,661	81,914	82,642
合計 Total		850,524	855,695	877,099	877,683	866,313	863,087	855,714	879,040	446,459	449,772
特急 Limited Express		6,043	6,004	6,707	6,600	6,398	6,016	5,682	5,951	2,950	3,054

注 ・東京メトロ半蔵門線との相互直通運転の開始・特急列車のダイヤ・料金設定の見直し 2003 (H15) 年3月
 ・JR東日本との特急列車による相互直通運転の開始 (JR新宿～東武日光・鬼怒川温泉間) 2006 (H18) 年3月

All rights reserved. Copyright © TOBU RAILWAY CO.,LTD. 2013

東武鉄道の鉄道事業の概要 Tōbu Railway Lines

営業キロ (Distance) 463.3キロ (kilometers)

2013年9月30日現在 (September 30, 2013)

東武本線 (Tōbu Main Line)・東武東上線 (Tōbu Tōjō Line)

線名 Name	区間 Between (stations)	営業キロ Distance	旅客駅数 Number of traveler stations
東武本線 Tōbu Main Line			
伊勢崎線 Isesaki Line	浅草～伊勢崎※ Asakusa and Isesaki	114.5	54
日光線 Nikkō Line	東武動物公園～東武日光 Tōbu-dōbutsu-kōen and Tōbu-nikkō	94.5	25
亀戸線 Kameido Line	曳舟～亀戸 Hikifune and Kameido	3.4	4
大師線 Daishi Line	西新井～大師前 Nishiarai and Daishimae	1.0	1
野田線 Noda Line	大宮～船橋 Ōmiya and Funabashi	62.7	34
佐野線 Sano Line	館林～葛生 Tatebayashi and kuzū	22.1	9
桐生線 Kiryū Line	太田～赤城 Ōta and Akagi	20.3	7
小泉線 Koizumi Line	館林～西小泉・太田～東小泉 Tatebayashi and Nishi-koizumi Ōta and Higashi-koizumi	18.4	7
宇都宮線 Utsunomiya Line	新栃木～東武宇都宮 Shin-tochigi and Tōbu-utsunomiya	24.3	10
鬼怒川線 Kinugawa Line	下今市～新藤原 Shimo-imaichi and Shin-fujiwara	16.2	7
計 Subtotal		377.4	158
東武東上線 Tōbu Tōjō Line			
東上本線 Tōjō Main Line	池袋～寄居 Ikebukuro and Yorii	75.0	38
越生線 Ogose Line	坂戸～越生 Sakado and Ogose	10.9	7
計 Subtotal		85.9	45
合計 Total		463.3	203

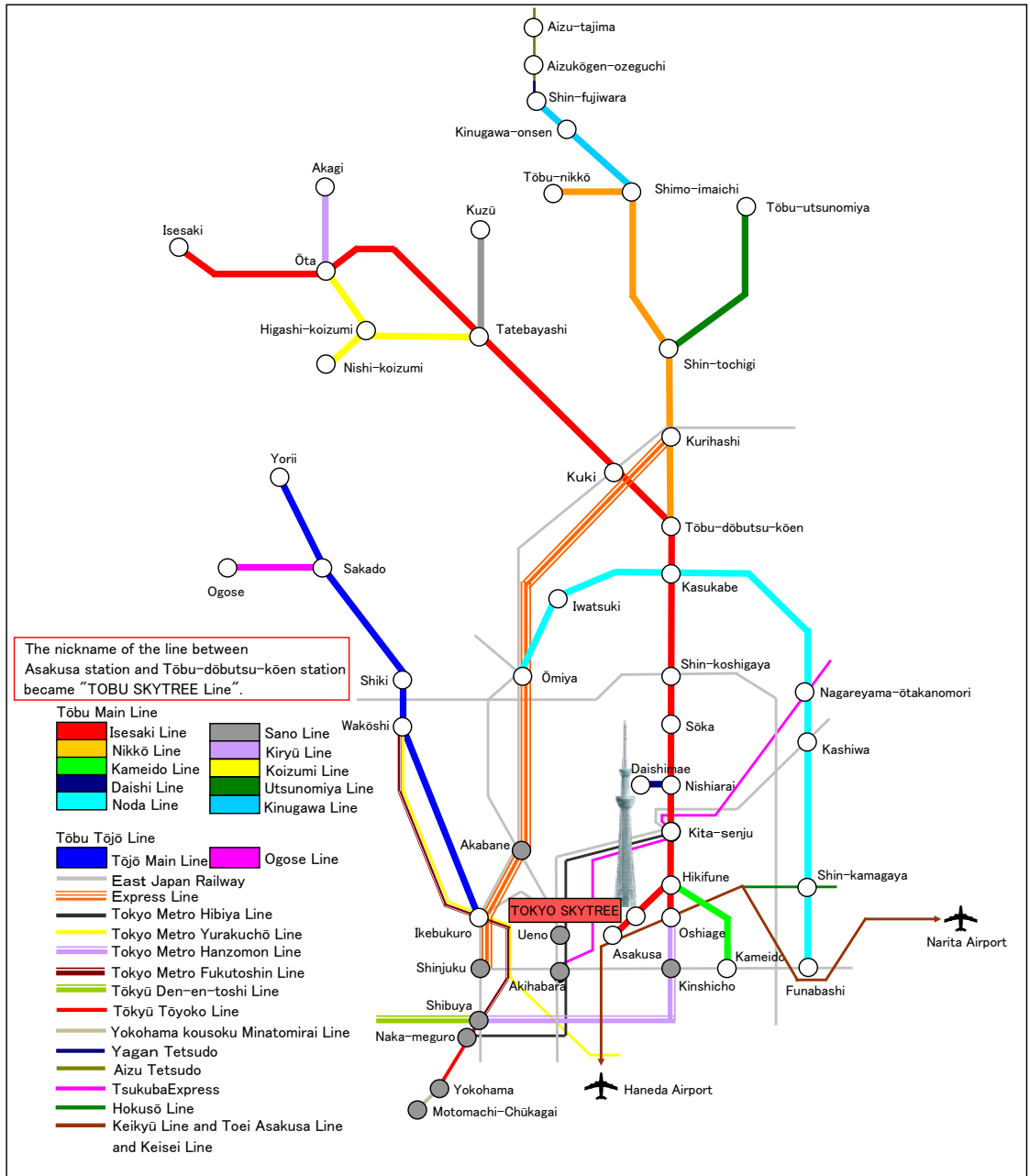
他社との乗り入れ Direct Connection Service			
線名 Name	区間 Between (stations)	営業キロ Distance	記事 Article
JR東日本 East Japan Railway	栗橋～新宿 Kurihashi and Shinjuku	54.3	特急列車の直通運転 Express Line
東京メトロ日比谷線 Tokyo Metro Hibiya Line	北千住～中目黒 Kita-senju and Naka-meguro	20.3	
東京メトロ半蔵門線 Tokyo Metro Hanzōmon Line	押上～渋谷 Oshiage and Shibuya	16.7	
東京急行都心線 Tōkyū Den-en-toshi Line	渋谷～中央林間 Shibuya and Chūō-rinkan	31.5	
東京メトロ有楽町線 Tokyo Metro Yurakuchō Line	和光市～新木場 Wakōshi and Shin-kiba	28.3	
東京メトロ副都心線 Tokyo Metro Fukutoshin Line	和光市～渋谷 Wakōshi and Shibuya	20.2	
東急東横線・ Tōkyū Tōyoko Line	渋谷～横浜 Shibuya and Yokohama	24.2	
横浜高速みなとみらい線 Yokohama kousoku Minatomirai Line	横浜～元町・中華街 Yokohama and Motomachi-Chūkagai	4.1	
野岩鉄道 Yagan Tetsudo	新藤原～会津高原尾瀬口 Shin-fujiwara and Aizukōgen-ozeguchi	30.7	
会津鉄道 Aizu Tetsudo	会津高原尾瀬口～会津田島 Aizukōgen-ozeguchi and Aizu-tajima	15.4	

線名 Name	区間 Between (stations)	営業キロ Distance	記事 Article
JR東日本 East Japan Railway	栗橋～新宿 Kurihashi and Shinjuku	54.3	特急列車の直通運転 Express Line
東京メトロ日比谷線 Tokyo Metro Hibiya Line	北千住～中目黒 Kita-senju and Naka-meguro	20.3	
東京メトロ半蔵門線 Tokyo Metro Hanzōmon Line	押上～渋谷 Oshiage and Shibuya	16.7	
東京急行都心線 Tōkyū Den-en-toshi Line	渋谷～中央林間 Shibuya and Chūō-rinkan	31.5	
東京メトロ有楽町線 Tokyo Metro Yurakuchō Line	和光市～新木場 Wakōshi and Shin-kiba	28.3	
東京メトロ副都心線 Tokyo Metro Fukutoshin Line	和光市～渋谷 Wakōshi and Shibuya	20.2	
東急東横線・ Tōkyū Tōyoko Line	渋谷～横浜 Shibuya and Yokohama	24.2	
横浜高速みなとみらい線 Yokohama kousoku Minatomirai Line	横浜～元町・中華街 Yokohama and Motomachi-Chūkagai	4.1	
野岩鉄道 Yagan Tetsudo	新藤原～会津高原尾瀬口 Shin-fujiwara and Aizukōgen-ozeguchi	30.7	
会津鉄道 Aizu Tetsudo	会津高原尾瀬口～会津田島 Aizukōgen-ozeguchi and Aizu-tajima	15.4	

なお、当社鬼怒川線鬼怒川温泉駅(一部当社日光線東武日光駅)から野岩鉄道・会津鉄道を經由し、JR東日本只見線会津若松(土休日の一部列車はJR東日本越後線喜多野駅)の間で「AIZUマウントエクスプレス号」を運転し、鬼怒川温泉駅では浅草またはJR新宿と鬼怒川温泉駅を結ぶ特急列車と連絡している。
※浅草・押上～東武動物公園間は路線愛称名「東武スカイツリーライン」

All rights reserved. Copyright © TOBU RAILWAY CO.,LTD. 2013

Tōbu Railway Lines (major stations only)



東武グループのレジャー施設 Leisure Business

遊園地・動物園 Amusement Park and Zoological

施設名	最寄駅名(当社)
東武動物公園 東武乗馬クラブ&クレイン 東武スーパープール	東武動物公園駅

テーマパーク Theme Park

施設名	最寄駅名(当社)
東武ワールドスクウェア	小佐越駅

トラベル施設 Travel Agencies (13年9月30日現在)

施設名	支店・事業所
東武トラベル	国内62か所、海外1か所
トップツアー	国内116か所、海外6か所

ホテル 10施設 (リゾートホテル除く) City Hotels (13年9月30日現在)

施設名	客室数
コートヤード・マリオット銀座東武ホテル	206
東武ホテルレバント東京	383
成田東武ホテルエアポート	484
宇都宮東武ホテルグランデ	148
高輪東武ホテル	190
渋谷東武ホテル	205
川越東武ホテル	103
札幌東武ホテル	252
上尾東武ホテル	84
仙台国際ホテル	234

スポーツ施設 13施設 Sports Clubs

(13年9月30日現在)

施設名	最寄駅名(当社)
東武スポーツクラブ かわごえ	川越市駅
東武スポーツクラブ まつばら	松原団地駅
東武スポーツクラブ かしわ	新柏駅
東武スポーツクラブ おおわだ	大和田駅
東武スポーツクラブ みなみさくらい	南桜井駅
東武スポーツクラブ プレオン北越谷	北越谷駅
東武スイミングスクール かねがふち	鐘ヶ淵駅
TOBUフィットネスクラブ えきスポ岩槻	岩槻駅
東武スポーツクラブ プレオンせんげんだい	せんげん台駅
東武スポーツクラブ リ・プレオン新越谷	新越谷駅
TOBUフィットネスクラブ えきスポ土呂	-
東武スポーツクラブ プレオン船橋	新船橋駅
東武スポーツクラブ プレオンふじみ野	ふじみ野駅

ゴルフ場 7施設 Golf Courses

(13年9月30日現在)

施設名	運営会社
宮の森カントリー倶楽部	東武ゴルフサービス(株)
星の宮カントリー倶楽部	東武ゴルフサービス(株)
東武藤が丘カントリー倶楽部	東武ゴルフサービス(株)
朝霞パブリックゴルフ場	東武興業(株)
桐生カントリークラブ	東武興業(株)
下仁田カントリークラブ	東武興業(株)
ユニ東武ゴルフクラブ	東武緑地(株)

東武グループの主な流通施設 Retail Stores

百貨店業

Department Stores (13年9月30日現在)

事業所名	運営会社
池袋店 船橋店	(株)東武百貨店
宇都宮店 大田原店	(株)東武宇都宮百貨店

ストア業

Supermarkets (13年9月30日現在)

展開地域	運営会社
東京都 22店舗	(株)東武ストア
埼玉県 28店舗	(丸紅(株)・(株)マルエツとの
千葉県 13店舗	資本・業務提携の締結
合計 63店舗	03年1月)

コンビニエンスストア(ファミリーマート)

Convenience Stores (13年9月30日現在)

事業所名	運営会社
北千住駅前店	東武商事(株)
北千住駅ホーム店	
新田駅前店	((株)ファミリーマートとの
新越谷駅前店	フランチャイズ契約)
越谷駅前店	
北越谷駅前店	
せんげん台駅前店	
東武動物公園駅前店	
梅郷駅前店	
池袋駅西店	
朝霞駅前店	
ふじみ野駅前店	
川越駅ホーム店	
谷塚駅前店	
志木駅前店	
東武鉄道本社店	
東京ソラマチ1F店	
東京ソラマチB3F店	
上板橋駅前店	
松原団地駅前店	
合計 20店舗	

ショッピングセンター

Shopping Centers (13年9月30日現在)

物件名	店舗数
西新井トスカ	50
草加ヴァリエ	73
新越谷ヴァリエ	131
せんげん台トスカ	11
志木st. トスカ	25
東武ホープセンター	52

その他

Kiosks and others (13年9月30日現在)

事業所名	運営会社
各駅売店	東武商事(株)
浅草駅	
北千住駅	
草加駅	
柏駅	
館林駅	
下今市駅	
池袋駅	
志木駅	
川越駅	
小川町	
その他 84店舗	