



2026年7・8月

日光線臨時特急列車ご案内

特急列車は **全席指定**

早めの購入で旅を快適に！

※満席の場合はご乗車できません



- 特急列車は全席指定です。事前に特急券をお買い求めください。
- 特急券は、ご乗車日の1ヶ月前から「トブチケ!」、東武線各駅（無人駅等を除く）、東武トップツアーズまたは主な旅行会社で、お買い求めいただけます。
- 特急スカイツリートレインをご利用の場合、「トブチケ!」および券売機では発売いたしません。
- 特急券を車内またはホームの係員から購入した場合、特急料金の他に200円が加算されます。
- 特急列車をご利用の際は「トブチケ!」からのご購入が便利です！
詳しくはこちらから⇒



OJR 直通特急の特急券等につきましては、東武線各駅（無人駅等を除く）、JR線の指定席券売機、または便利な「えきねっと」をご利用ください。（「えきねっと」でお申し込みのきっぷは、東武線内ではお受け取りできません）
←「えきねっと」は こちらから（2026年5月現在）

【2026年7月・8月 日光線臨時特急列車時刻表（下り）】

| 列車名 | JR直通 日光21号 | けごん61号 | スカイツリー トレイン 63号 | スペーシアX 909号 | JR直通 スペーシア きぬがわ 11号 | けごん17号 | JR直通 きぬがわ 13号 | |
|-----------------|---------------------|---------|-----------------------|----------------|------------------------------|---------|----------------------|--|
| 使用車両・編成 | 253系 6両 | 100系 6両 | 634系 4両 | N100系 6両 | 100系 6両 | 100系 6両 | 253系 6両 | |
| 列車番号 | 5021M | 1261 | 1263 | 1263 | 5111M | 1017 | 5113M | |
| 行先 | 東武日光 | 東武日光 | 東武日光 | 東武日光 | 鬼怒川温泉 | 東武日光 | 鬼怒川温泉 | |
| 7月運転日 | 4 (土) | 4 (土) | 4 (土) | 18 (土) | - | - | 18 (土) | |
| | 11 (土) | 5 (日) | | 19 (日) | | | | |
| | 18 (土) | 11 (土) | | 20 (月) | | | | |
| | 19 (日) | 12 (日) | | | | | | |
| | 20 (月) | 18 (土) | | | | | | |
| | 25 (土) | 19 (日) | | | | | | |
| 8月運転日 | 1 (土) | 1 (土) | 1 (土) | 8 (土) | 8 (土) | 12 (水) | 8 (土) | |
| | 8 (土) | 2 (日) | 22 (土) | 9 (日) | 9 (日) | 13 (木) | | |
| | 9 (日) | 8 (土) | | 15 (土) | 10 (月) | 14 (金) | | |
| | 10 (月) | 9 (日) | | 16 (日) | 11 (火) | | | |
| | 11 (火) | 11 (火) | | | 12 (水) | | | |
| | 12 (水) | 15 (土) | | | 13 (木) | | | |
| | 13 (木) | 16 (日) | | | 14 (金) | | | |
| | 14 (金) | 22 (土) | | | 15 (土) | | | |
| | 15 (土) | 23 (日) | | | | | | |
| | 16 (日) | 29 (土) | | | | | | |
| 22 (土) | 30 (日) | | | | | | | |
| 29 (土) | | | | | | | | |
| JR新宿 | 8:03 発 | - | - | - | 10:05 [10:03] 発 | - | 13:00 発 | |
| JR池袋 | 8:09 発 | - | - | - | 10:13 [10:09] 発 | - | 13:06 発 | |
| JR浦和 | 8:27 発 | - | - | - | 10:30 発 | - | 13:23 発 | |
| JR大宮 | 8:33 発 | - | - | - | 10:37 発 | - | 13:30 発 | |
| 浅草 | - | 8:09 発 | 9:08 発 | 9:09 発 | - | 10:30 発 | - | |
| とうきょう スカイツリー | - | 8:12 発 | 9:11 発 | 9:13 発 | - | 10:33 発 | - | |
| 北千住 | - | 8:22 発 | 9:22 発 | 9:22 発 | - | 10:42 発 | - | |
| 春日部 | - | 8:45 発 | 9:44 発 | 9:44 発 | - | 11:03 発 | - | |
| 栃木 | 9:20 着 | 9:28 着 | 10:23 着 | 10:23 着 | 11:24 着 | 11:38 着 | 14:12 着 | |
| 新鹿沼 | 9:35 着 | 9:46 着 | 10:40 着 | 10:40 着 | 11:40 着 | 11:56 着 | 14:28 着 | |
| 下今市 | 9:52 着 (10:04) 発 | 10:08 着 | 10:58 着 | 10:58 着 | 11:57 着 | 12:12 着 | 14:44 着 (14:46) 発 | |
| 東武日光 | 10:01 着 | 10:16 着 | 11:06 着 | 11:06 着 | - | 12:21 着 | (14:55) 着 | |
| 新高徳 | (10:17) 着 | - | - | - | ↓ | - | ↓ | |
| 東武ワールド スクウェア | (10:23) 着 | - | - | - | 12:13 着 | - | 15:01 着 | |
| 鬼怒川温泉 | (10:26) 着 | - | - | - | 12:17 着 | - | 15:04 着 | |

※1 () 内は接続列車の時刻です。

※2 JR直通スペーシアきぬがわ11号 8月10・12~14日のJR新宿駅、JR池袋駅発時刻は [] 内の時刻になります。

【2026年7月・8月 日光線臨時特急列車時刻表（上り）】

| 列車名 | JR直通 日光22号 | JR直通 スペーシア きぬがわ 12号 | JR直通 きぬがわ 34号 | スカイツリー トレイン 62号 | スペーシアX 62号 | けごん64号 | JR直通 日光26号 |
|-----------------|----------------------|---|----------------------|-----------------------|------------------------------------|--|---|
| 使用車両・編成 | 253系 6両 | 100系 6両 | 253系 6両 | 634型 4両 | N100系 6両 | 100系 6両 | 253系 6両 |
| 列車番号 | 5022M | 5112M | 5112M | 1262 | 1262 | 1264 | 5026 M |
| 始発駅 | 東武日光 | 鬼怒川温泉 | 鬼怒川温泉 | 東武日光 | 東武日光 | 東武日光 | 東武日光 |
| 7月運転日 | 18 (土) | — | 20 (月) | 4 (土) | 18 (土) 19 (日) 20 (月) | 4 (土) 5 (日) 11 (土) 12 (日) 18 (土) 19 (日) 20 (月) 25 (土) 26 (日) | 4 (土) 11 (土) 18 (土) 19 (日) 25 (土) |
| 8月運転日 | 8 (土) | 9 (日) 10 (月) 11 (火) 12 (水) 13 (木) 14 (金) 15 (土) 16 (日) | — | 1 (土) 22 (土) | 8 (土) 9 (日) 15 (土) 16 (日) | 1 (土) 2 (日) 8 (土) 9 (日) 11 (火) 12 (水) 13 (木) 14 (金) 15 (土) 16 (日) 22 (土) 23 (日) 29 (土) 30 (日) | 1 (土) 8 (土) 9 (日) 10 (月) 11 (火) 12 (水) 13 (木) 14 (金) 15 (土) 16 (日) 22 (土) 29 (土) |
| 鬼怒川温泉 | (10:37) 発 | 13:40 発 | 13:40 発 | — | (15:06) 発 | — | — |
| 東武ワールド スクウェア | (10:41) 発 | 13:43 発 | 13:43 発 | — | (15:09) 発 | — | — |
| 新高徳 | (10:49) 発 | ↓ | ↓ | — | (15:20) 発 | — | — |
| 東武日光 | 10:55 発 | (13:56) 発 | (13:56) 発 | 15:14 発 | 15:26 発 | 15:53 発 | 17:02 発 |
| 下今市 | (11:02) 着 11:03 発 | (14:05) 着 14:06 発 | (14:05) 着 14:06 発 | 15:25 発 | (15:33) 着 15:34 発 | 16:01 発 | 17:10 発 |
| 新鹿沼 | 11:19 発 | 14:22 発 | 14:22 発 | 15:44 発 | 15:50 発 | 16:18 発 | 17:26 発 |
| 栃木 | 11:35 発 | 14:38 発 | 14:38 発 | 16:02 発 | 16:05 発 | 16:34 発 | 17:44 発 |
| 春日部 | — | — | — | 16:40 着 | 16:41 着 | 17:10 着 | — |
| 北千住 | — | — | — | 17:03 着 | 17:02 着 | 17:31 着 | — |
| とうきょう スカイツリー | — | — | — | 17:11 着 | 17:10 着 | 17:40 着 | — |
| 浅草 | — | — | — | 17:15 着 | 17:15 着 | 17:45 着 | — |
| JR大宮 | 12:18 着 | 15:23 着 | 15:23 着 | — | — | — | 18:39 [18:36] 着 |
| JR浦和 | 12:24 着 | 15:29 着 | 15:29 着 | — | — | — | 18:46 [18:44] 着 |
| JR池袋 | 12:41 着 | 15:48 着 | 15:48 着 | — | — | — | 19:08 [19:03] 着 |
| JR新宿 | 12:47 着 | 15:55 着 | 15:55 着 | — | — | — | 19:14 [19:09] 着 |

※1 () 内は接続列車の時刻です。

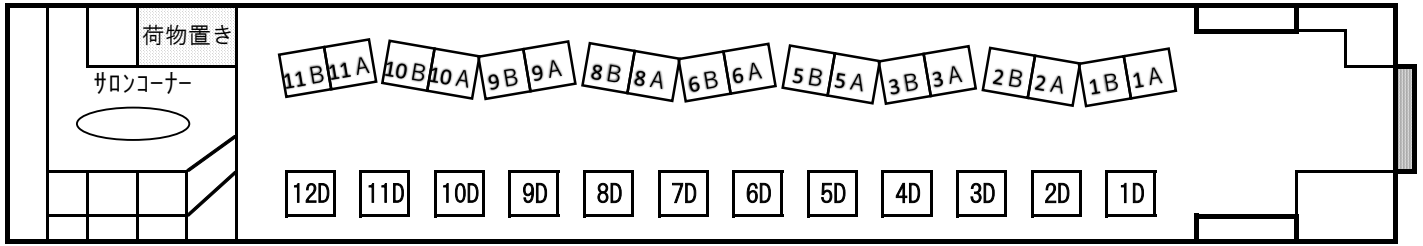
※2 JR直通日光26号 8月10・12～14日のJR大宮駅、JR浦和駅、JR池袋駅、JR新宿駅着時刻は [] 内の時刻になります。

634型特急スカイツリートレイン座席表

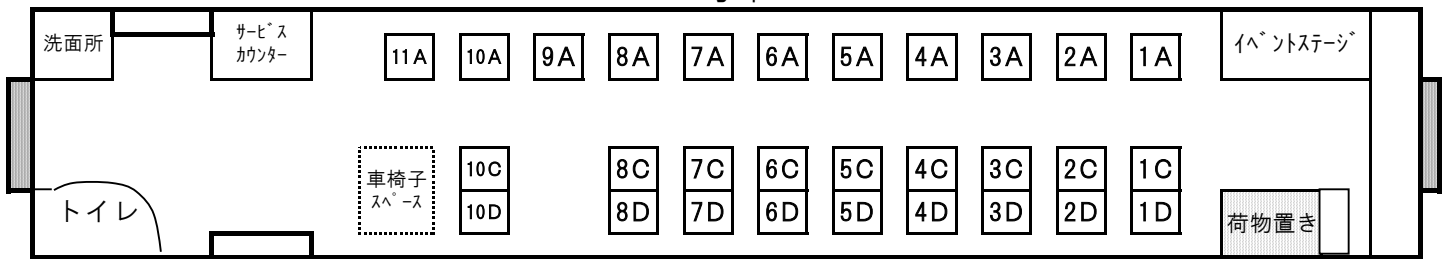
← 浅草方面

東武日光方面 →

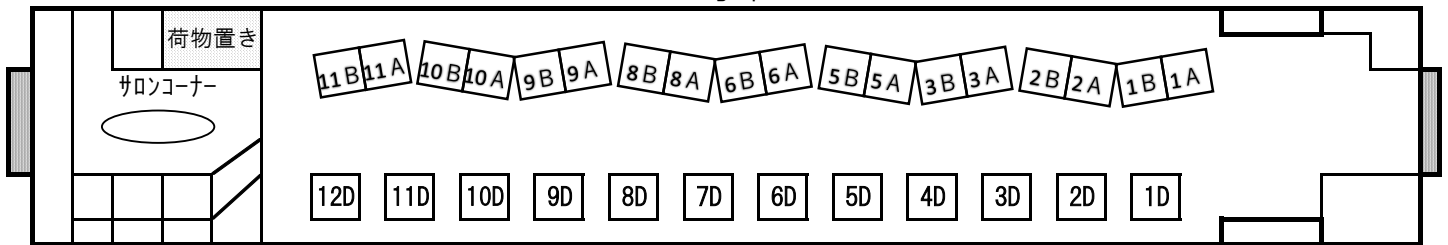
4号車



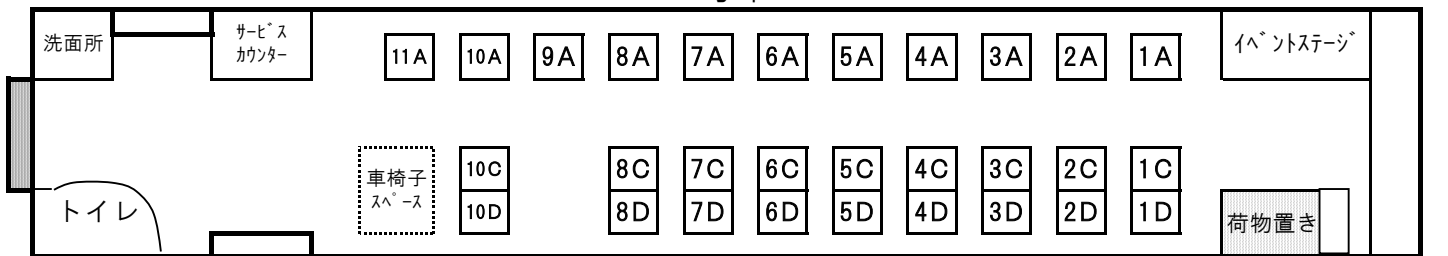
3号車



2号車



1号車



スカイツリートレイン 運賃・料金早見表（単位：円） 通常期料金

※図の運賃は通常期料金です。

各料金の日程につきましては、HPをご確認ください。

| | | |
|-----|-----------|---|
| 上 段 | 運賃(10円単位) | 小児の旅客運賃・料金は各社ごとに大人の運賃・料金を折半し、10円未満のは数は10円単位に切り上げた額とします。 |
| 下 段 | 特 急 料 金 | スカイツリートレイン |

| | | | | | | | | | |
|-----------------|----------------|-----------------|----------------|----------------|------------|------------|------------|------|--|
| 駅 名 | 浅 草 | | | | | | | | |
| とうきょう スカイツリー | 160 550 | とうきょう スカイツリー | | | | | | | |
| 北千住 | 210 550 | 180 550 | 北千住 | | | | | | |
| 春日部 | 540 550 | 490 550 | 430 550 | 春日部 | | | | | |
| 栃 木 | 1,000 1,250 | 1,000 1,250 | 920 1,250 | 750 950 | 栃 木 | | | | |
| 新鹿沼 | 1,230 1,450 | 1,230 1,450 | 1,230 1,450 | 920 1,250 | 380 700 | 新鹿沼 | | | |
| 下今市 | 1,400 1,650 | 1,400 1,650 | 1,400 1,650 | 1,090 1,450 | 610 950 | 380 700 | 下今市 | | |
| 東武日光 | 1,400 1,650 | 1,400 1,650 | 1,400 1,650 | 1,230 1,450 | 670 950 | 430 700 | 210 550 | 東武日光 | |