

# TOBU AD MENU 2024

TOBU'S MEDIA POWER  
東武鉄道広告料金表



TOBU AD MENU 2024



東武鉄道株式会社 <http://www.tobu.co.jp>

2024年4月1日現在料金

東武鉄道広告料金表



- FSC®森林認証紙を使い森林資源の保全に配慮しています。
- 石油系溶剤の一部を植物油に置き換えたインキを用いて、VOC(揮発性有機化合物)を削減し、大気保全に配慮しています。
- 印刷時に、VOC(揮発性有機化合物)などを含む湿し水が不要となる水なし印刷を採用し、大気保全に配慮しています。
- この冊子を作製する際に排出されたCO<sub>2</sub>の一部は、宮城県の登米市市有林間伐促進森林吸収プロジェクトで創出されたJ-VERにてオフセットしております。
- 森林保全を支援し、地球温暖化防止に貢献しています。
- 印刷用の紙に再生できるように配慮しています。

| TOPICS & DATA | DIGITAL MEDIA | STATION MEDIA | TRAIN MEDIA | BUS MEDIA | INFORMATION |

# 国内外からも人が集まり常に賑わいを見せている 東京スカイツリータウン® 周辺エリア

今や定番の観光地となった東京スカイツリータウン。毎年さまざまなイベントが開催され、ますます盛り上がりを見せています。

上空から東京の景色を見て、東京ソラマチでお気に入りの品を買って、ロマンチックな夜の雰囲気を体験してと、何度行っても新しい何かを楽しめるのが東京スカイツリータウンの魅力。「もう行ったことがある」という方も、「これから」とお考えの方も、ぜひ足を運んでその魅力を体感してください。



## サブカルチャーの 発信拠点「池袋」

池袋は東京芸術劇場をはじめとする文化芸術施設が集積しており、近年はマンガやアニメなどのサブカルチャーの発信拠点が誕生している文化・芸術のまちでもあります。豊島区では、安全・安心な都市空間の中で、誰もが多様な文化を享受し合い、世界中の人々を魅了する賑わい溢れる都市の将来像として、「国際アートカルチャー都市構想」を掲げています。



## INDEX

### トピックス・データ

- 相互乗り入れ
- 沿線の大学・高校
- 沿線別人口
- 駅別周辺人口
- 主要駅利用データ（池袋駅・北千住駅・柏駅・川越駅）

7

### デジタルメディア

- 東武サイネージビラー（池袋）（短期7日間）
- 東武サイネージビラー（北千住）（短期7日間）
- 浅草東武ビジョン（短期7日間）
- デジタルサイネージ（6ヶ月間）
- 東武トレインビジョン
- スペースXトレインビジョン

15

### 駅メディア

- 駅貼りポスター
- ポスターポケット
- ホームドアシート
- ポケットボード
- ラック
- 階段広告
- 自動改札機ステッカー
- フロア広告
- 横断幕
- 額面看板
- 電飾看板
- 建植看板
- イベントスペース
- 主要駅別メディア（池袋駅・浅草駅・押上駅・北千住駅・新越谷駅・春日部駅・大宮駅・柏駅・船橋駅・朝霞台駅・川越駅）
- ポスター・サインボード類駅等級
- 各駅乗降人員

19

### 車両メディア

- 車両メディア掲出エリア
- まど上ポスター
- ドア横ポスター
- ツインポスター「DUET」
- 連結面ポスター
- 車体広告
- 広告貸切電車
- ドア上ポスター
- ドア横ステッカー
- ドアツインステッカー
- ドアステッカー
- 女性専用車ステッカー
- 中づりポスター
- 妻窓ステッカー

35

### バスメディア

- 車内額面ポスター
- 窓ステッカー
- ラッピング
- パートラッピング
- 車外看板
- ラッピング/車外看板 料金表
- 東武グループバス主要路線図

41

### 受付に関するご案内

- 交通広告共通指標について
- 交通広告共通指標推定モデル
- 東武鉄道広告掲出審査判断基準
- 広告サイズ
- 取扱代理店一覧

46

# 大がかりなタイアップの プロモーション展開が可能です

## 企業とのコラボ CASE1 「モスバーガー」50周年記念

### モスバーガー発祥の地 「成増駅」が「なりもす駅」に!



モスバーガー50周年記念して1号店がある成増駅などでコラボレーション企画を実施し、2022年3月に1か月間限定で駅名看板を「なりもす駅」に変更しました。(第13回東京屋外広告コンクール「東京都知事賞」を受賞)



## 自治体とのコラボ CASE2 栃木県誕生150年記念、鹿沼市制75周年企画

### 新鹿沼駅を 「いちごカラー」で装飾



栃木県誕生150年ならびに鹿沼市制75周年を記念して、新鹿沼駅を「いちごカラー」に装飾し、鹿沼市内各駅の駅名看板をいちご仕様に変更しました。



## 自治体とのコラボ CASE3 栃木県誕生150年記念企画

### 「いちご王国」ラインの 愛称名導入と車体ラッピング



栃木県が誕生して150年を記念して、2023年6月10日(土)より東武宇都宮線の愛称を1年間限定で「いちご王国」ラインとし、東武宇都宮線の各駅の駅名看板を「いちご王国」仕様に変更し、車内外にいちごの装飾をまとった列車を運行しました。



## 企業とのコラボ CASE4 アサヒ飲料

### 館林駅(東口)を 「カルピス®」カラーで装飾



「カルピス®」を製造するアサヒ飲料の群馬工場と「『カルピス®』みらいのミュージアム」の最寄り駅である館林駅を、「カルピス®」の水玉をイメージした装飾でラッピングしました。

※「カルピス」はアサヒ飲料の登録商標です。



都内3大副都心の一つ、池袋駅は大規模かつ効果的なプロモーションを展開可能!

# 池袋駅

1日平均  
乗降人員

225万人

※関東交通広告協議会  
2022年度1日平均乗降  
人員・通過人員調べ

一日平均乗降者数  
新宿駅・渋谷駅につき  
首都圏 3位

※2022年度の各鉄道事業者発表の駅別乗降者数より算出。

池袋駅は、東武百貨店をはじめとする商業施設や、東京芸術劇場、池袋西口公園など、集客施設が数多く立地しているため、多様なターゲットに向けて、効果的なプロモーションが期待できます。

池袋駅は、都内最大級のターミナル駅!

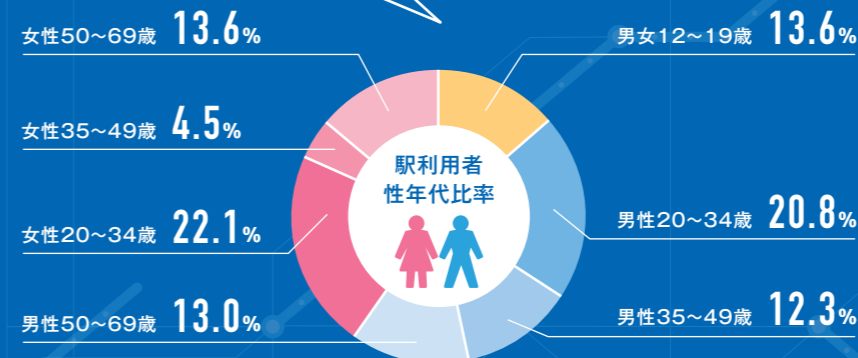
乗り入れ

8路線

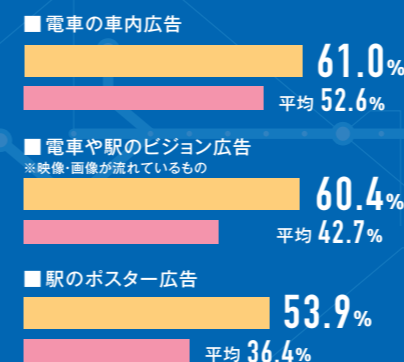


- 東武東上線
- 山手線
- 埼京線
- 湘南新宿ライン
- 丸ノ内線
- 有楽町線(直通運転)
- 副都心線(直通運転)
- 西武池袋線

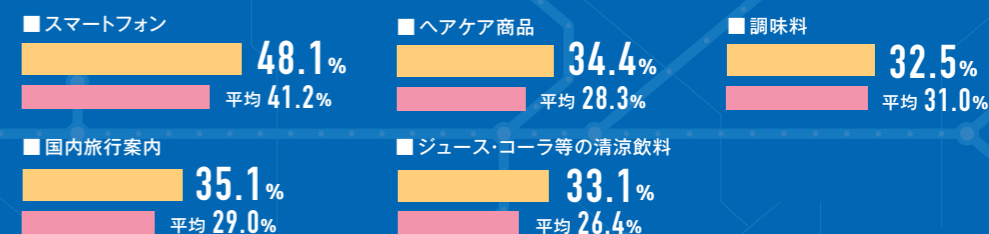
男性が5割、男女ともに20代が目立つ



情報を得るメディア広告



興味・関心ごと



出典:(株)ビデオリサーチSOTO/ex調査 2022

## 池袋の強み




東武百貨店入口に隣接  
マルチスクエア



計92面を設けた東武鉄道最大規模  
サイネージピラー



池袋駅南口地下の通路中央に立地  
イベントスペース



特殊展開に対応  
オレンジボードII・イベントプラス



## 池袋駅西口地区再開発を推進中

池袋エリアは今、国際競争力強化に向けた再開発事業が多数進められています。西口地区では東武鉄道も参画し、駅とまちをつなぐ一体的なまちづくりを目指し、大規模ターミナルを核とした沿線価値創造に取り組んでいます。

※イメージ

昭和レトロな雰囲気が残り、  
再開発による新旧を合わせ持つ魅力的な街

住みたい街ランキングでは上位の、近年注目される北千住駅。  
再開発による大型商業施設や大学の新設で、  
ファミリーや学生に人気です。

# 北千住駅

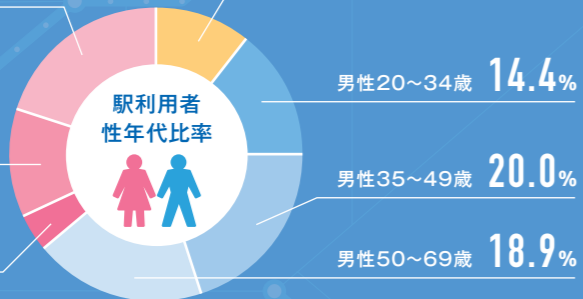
1日平均  
乗降人員  
**130万人**  
※関東交通広告協議会  
2022年度1日平均乗降  
人員・通過人員調べ  
※つくばエクスプレスは、  
「1日平均乗車人員(年度別)」  
より乗車人員のための人員数に  
ついては倍率にしています。

一人暮らし女性を選んだ  
住みたい街ランキング  
首都圏 **1位**  
出典:株式会社CHINTAI

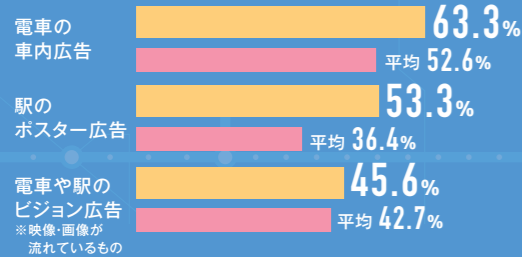
通勤・通学、休日のレジャーに利便性が高い!

乗り入れ  
**5路線**  

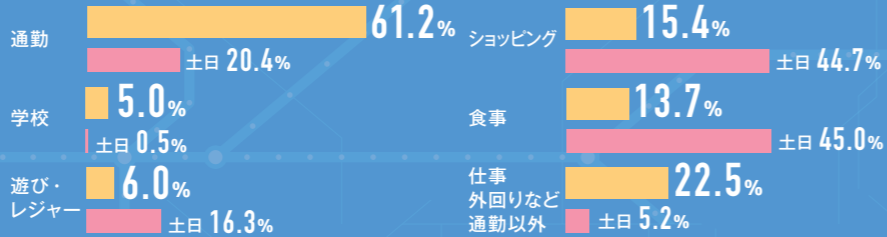

- 東武スカイツリーライン
- 日比谷線(直通運転)
- 千代田線
- 常磐線
- つくばエクスプレス



情報を得るメディア広告



鉄道利用目的



出典:(株)ビデオサーチSOTO/ex調査 2022

## 北千住の強み

### 5つの大学キャンパスを有する 学園都市「北千住」

2006年に東京藝術大学の千住キャンパスが開校以来、  
2007年には東京未来大学、2010年には帝京科学大  
学、2012年には東京電機大学、2021年には文教大  
学のキャンパスが次々に開校しました。今では学生の街とも  
称され、多くの若者で賑わい、従来の「下町」というイメージ  
からプラスされ、これから益々期待できる街と言えるでしょう。



5つの大学が集まる「学生のまち」で  
魅力のアピールを!

### 東武サイネージピラー(北千住)

当社主要駅の北千住駅中央改札内に20面、さらに  
千代田線連絡通路に32面のサイネージピラーを大  
きく展開。静止画・動画のほかに音声出力が利用で  
きるため、より多くの情報も発信できるのが利点の一  
つです。学生のまち、注目の北千住駅でより強力に訴  
求が可能となります!

> P 17

国内外から観光客が多く訪れる人気の観光名所  
日本の魅力を世界へと発信

観光産業にインバウンド戦略を積極的に実施し、  
浅草では、中国語の広告を展開するなど、訪日外国人の視点も視野に  
沿線観光資源の魅力を発信しています。


# 浅草駅

1日平均  
乗降人員  
**16万人**  
※関東交通広告協議会  
2022年度1日平均乗降  
人員・通過人員調べ

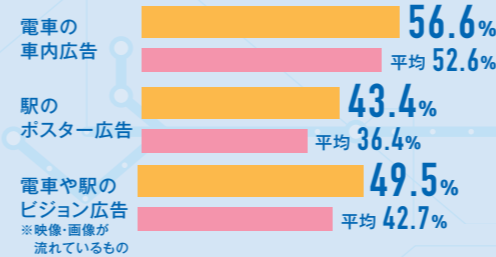
みんなが探した!  
借りて住みたい街  
急上昇ランキング  
首都圏 **2位**  
出典:不動産・住宅情報サービス「LIFULL HOME'S」調べ

つくばエクスプレスの浅草駅は約600m離れた距離

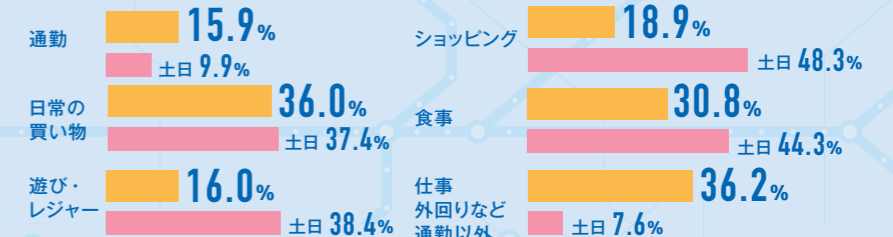
男女ほぼ半々、10代を除きバランスが良い



情報を得るメディア広告



鉄道利用目的



出典:(株)ビデオサーチSOTO/ex調査 2022

## 浅草の強み



浅草を代表する観光名所 浅草寺。参拝客数は年間を通して、日本国内トップ

### 東京屈指の一大観光エリア「浅草」

浅草は江戸時代より繁華街として栄え、浅草寺・雷門から始まる「仲見世通り」や  
日本で最初にできた遊園地「浅草花やしき」、落語や漫才、都内最大の寄席「浅草  
演芸ホール」などが現在でも変わらない  
下町の雰囲気を感ぜさせてくれます。  
一方、東京スカイツリー®や東京ミズマチ®  
など新たなスポットもあり、老若男女問わず  
楽しめる多種多様な浅草は、バラエティ  
豊かな広告展開が可能です。



写真提供:台東区



大型355インチは広告効果も絶大!  
浅草東武ビジョン

国内外から注目を浴びる国際観光地浅草に、新たな  
ランドマークとして設置された一大広告媒体!駅ビル  
という好立地な場所を利用し、大型ビジョンと音声出  
力で、日常を取り戻し訪れる観光客、外国人旅行者  
に訴求出来ます。

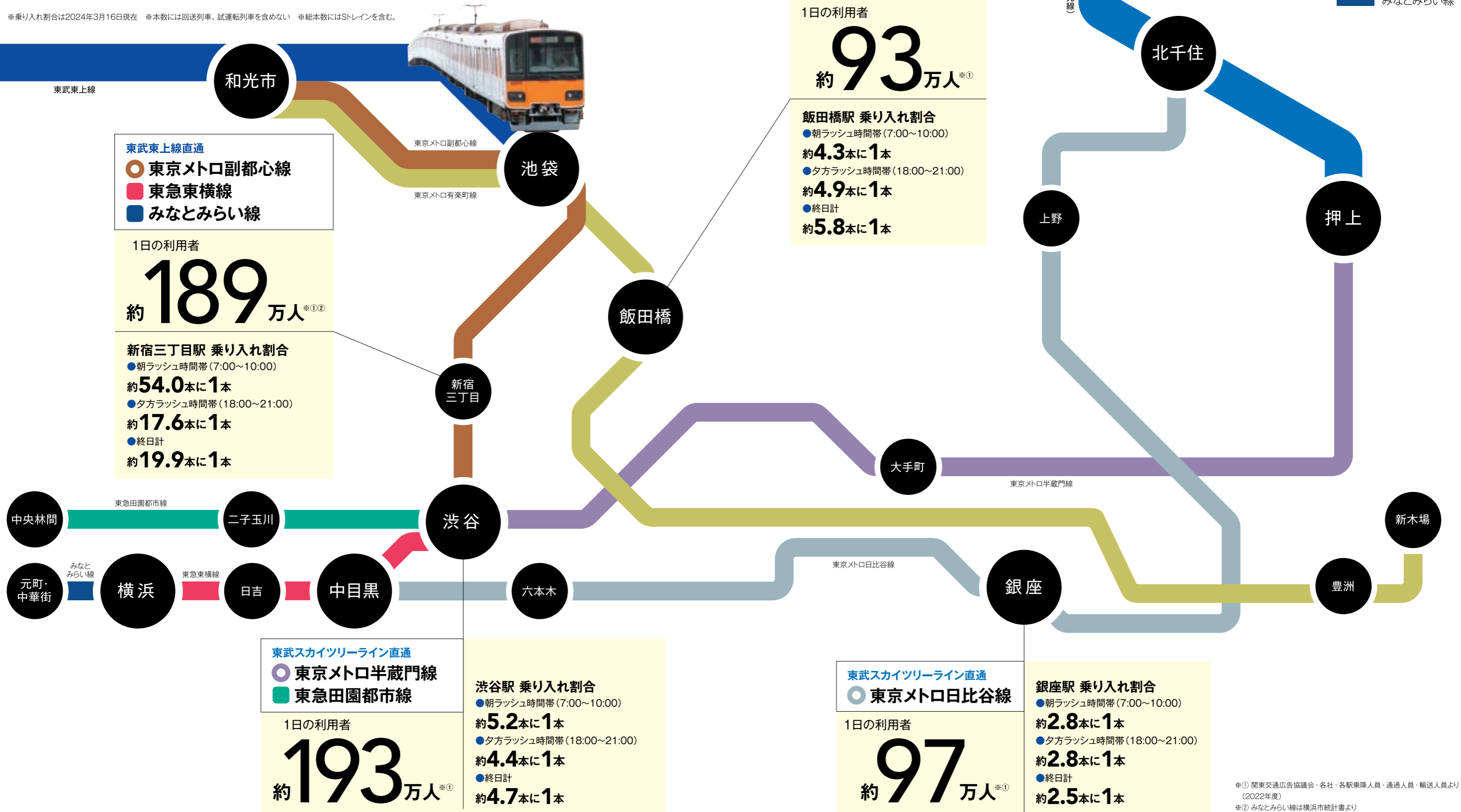
> P 17

# 相互乗り入れ

7路線に乗り入れ。首都圏の主要駅を幅広くカバーできます。

東武本線（東武スカイツリーライン、伊勢崎線、日光線）、東武アーバンパークライン、東武東上線はそれぞれ個性豊かな特徴を持っています。1都5県にアクセスするからこそカバーする地域や相互乗り入れする地下鉄等を考慮して車両メディアを選べば、精度の高い広告展開が可能です。

※乗り入れ割合は2024年3月16日現在 ※本数には回送列車、試運転列車を含めない ※総本数にはSTレインを含む。



※① 関東交通広告協議会・各社・各駅乗降人員・通過人員・輸送人員より (2022年度)  
 ※② みなとみらい線は横浜市統計書より (令和4年度)

# 沿線の大学・高校

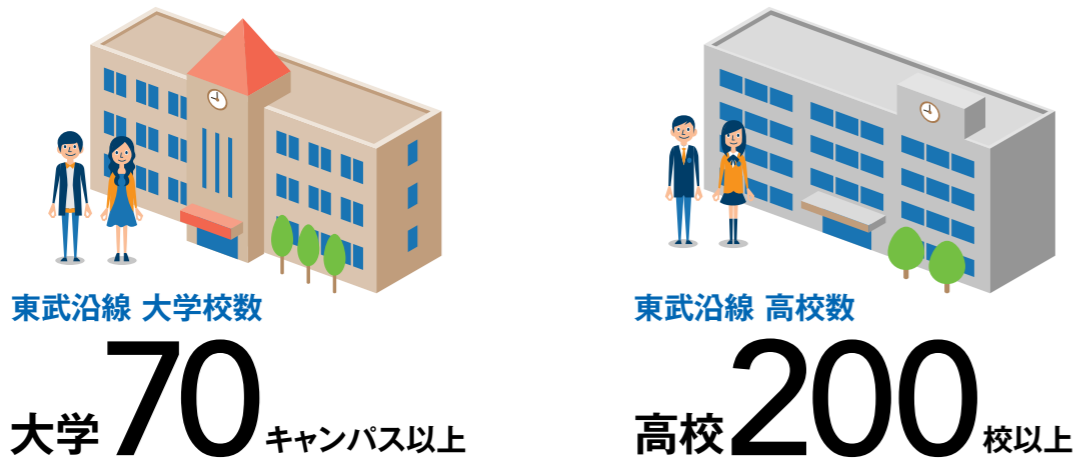
東武沿線には大学・高校などの学校が300校近く、  
1日約32.5万人の学生にアプローチできます。

沿線には数多くの大学・高校が校舎を構え、学生数も多い東武線。

東武鉄道の通学定期輸送人員は、関東私鉄では東京メトロに次いで約32.5万人。

乗車距離も他社線と比較して長いのが特徴です。

乗車人員の多さ、乗車距離の長さという強みを活かして広告効果を高めます。

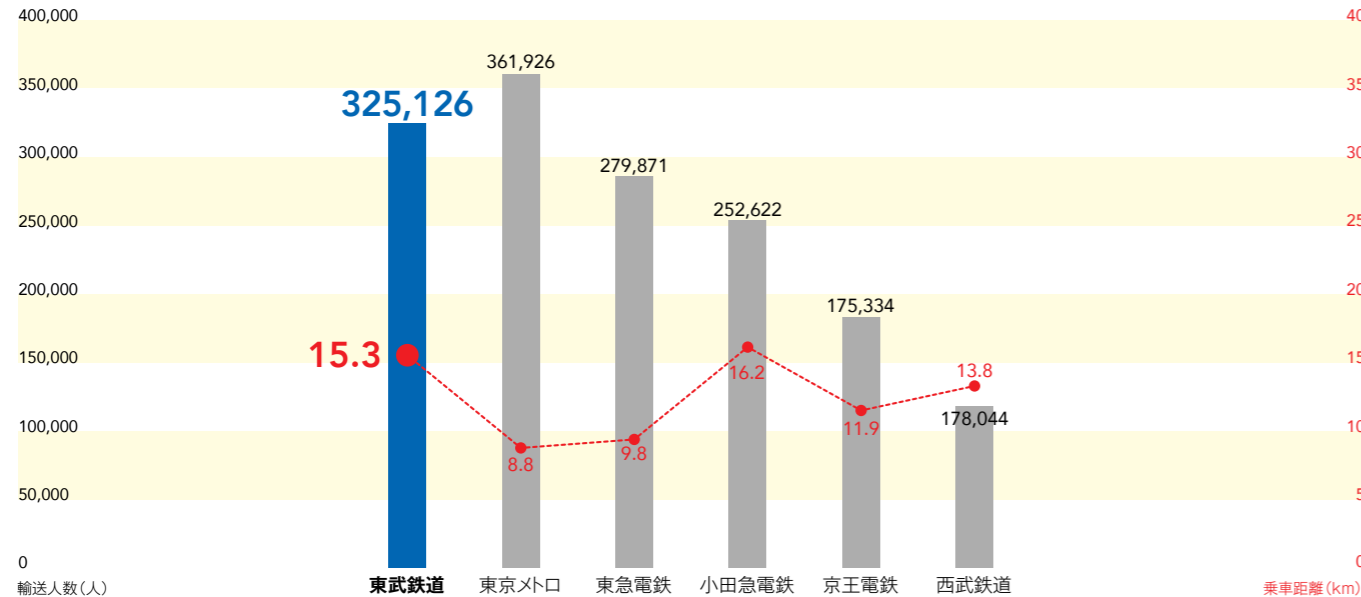


通学定期輸送人数

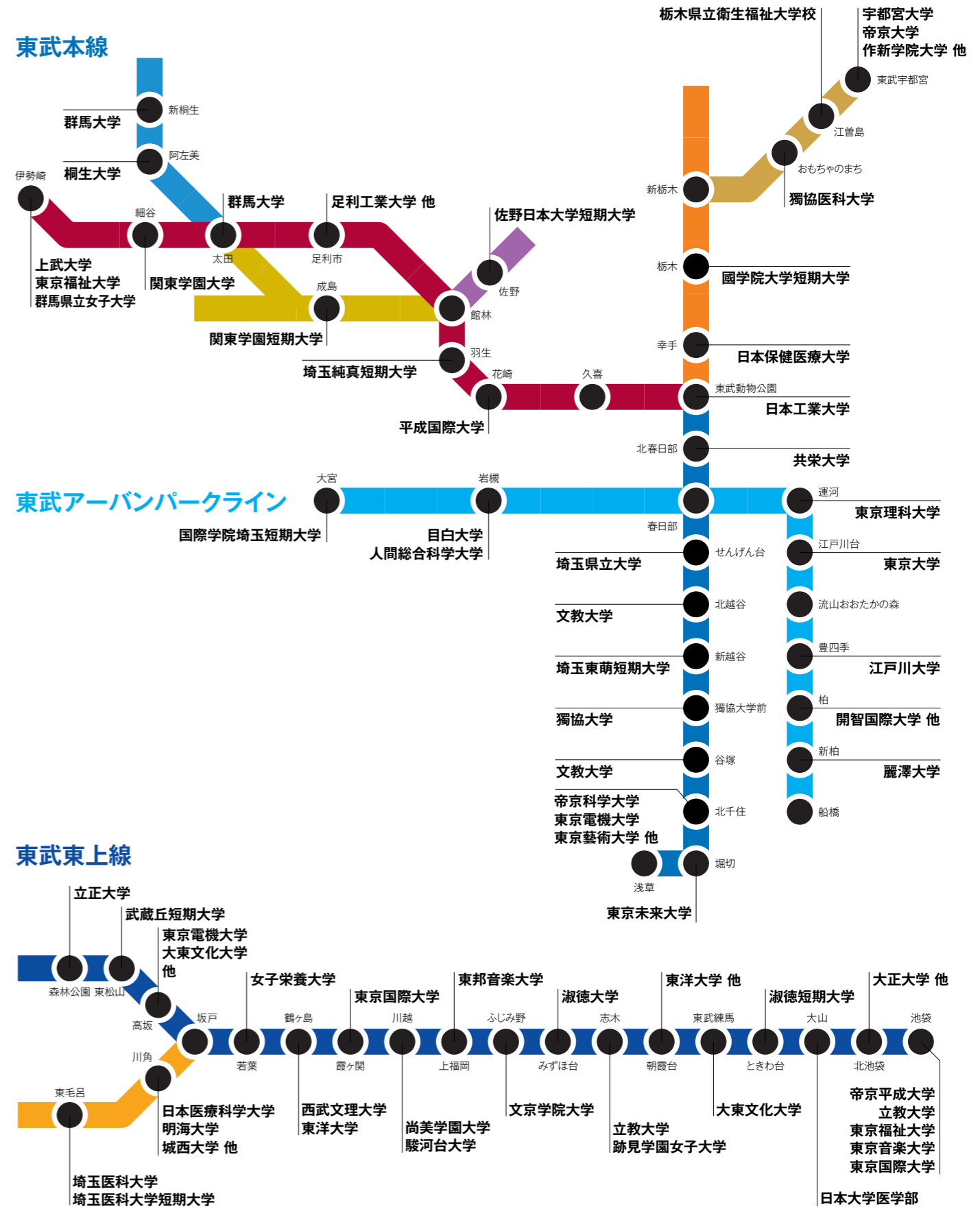
約 **32.5** 万人

1日平均通学定期輸送人数

(国土交通省鉄道局監修 令和3年度鉄道統計年報より抜粋)



東武沿線の大学は70キャンパス以上。



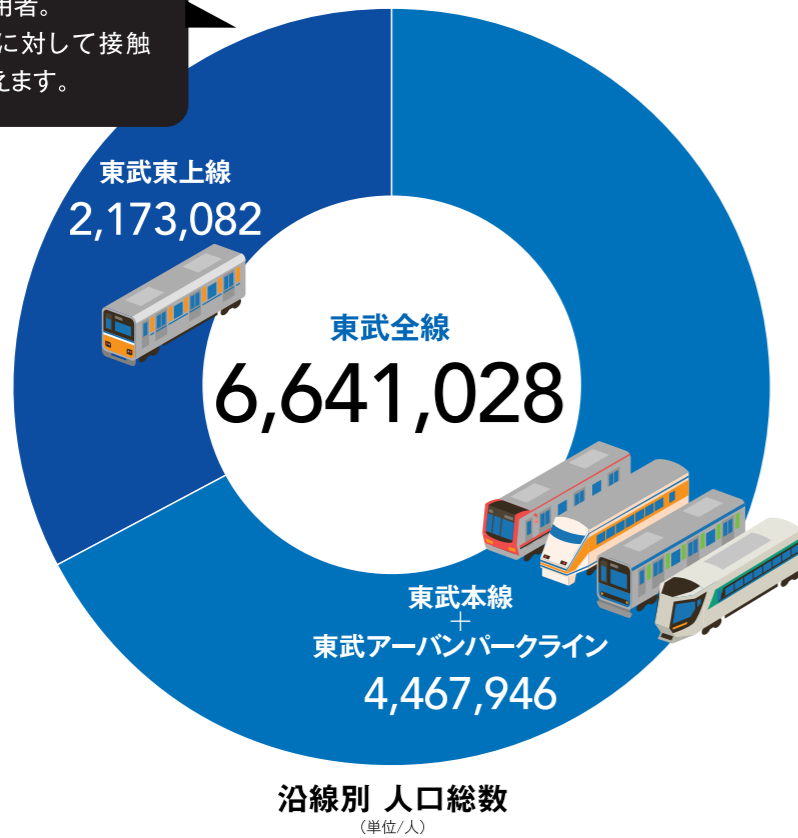
# 沿線別人口

圧倒的ボリュームへのリーチが期待できます。

東武線全線の人口総数は664万人以上と私鉄の中でも群を抜く人口を抱えています。  
また、男女の年齢別で見ても全ての年齢において1位となっており、  
その膨大な人口の全てが広告ターゲットになります。

定期利用率66%

東武は乗客の約66%が定期券利用者。  
同じ広告に対して接触機会が増えます。



西武全線  
4,191,586

京王全線  
2,962,954

小田急全線  
3,337,283

東急全線  
4,191,974

沿線別 性別人口

(単位/人)

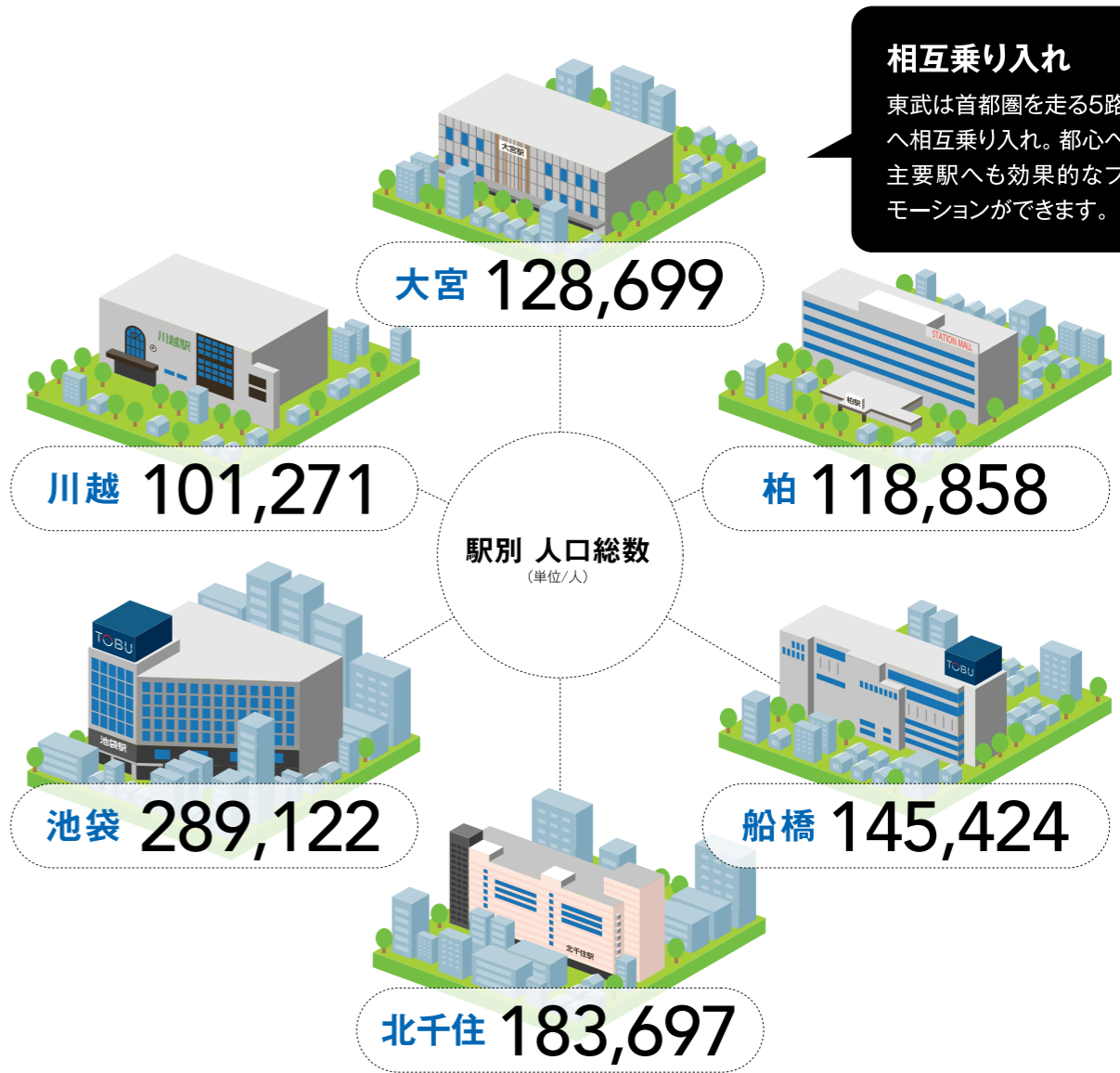
|            | 東武全線      | 本線 + アーバンパークライン | 東上線       | 西武全線      | 京王全線      | 小田急全線     | 東急全線      |
|------------|-----------|-----------------|-----------|-----------|-----------|-----------|-----------|
| 人口総数       | 6,641,028 | 4,467,946       | 2,173,082 | 4,191,586 | 2,962,954 | 3,337,283 | 4,191,974 |
| 人口総数(男)    | 3,297,170 | 2,219,973       | 1,077,197 | 2,059,001 | 1,452,431 | 1,644,600 | 2,047,447 |
| 人口総数(女)    | 3,343,859 | 2,247,973       | 1,095,886 | 2,132,585 | 1,510,524 | 1,692,683 | 2,144,528 |
| 人口(15~19歳) | 276,578   | 188,336         | 88,242    | 165,876   | 119,618   | 140,354   | 158,378   |
| 人口(20~24歳) | 352,682   | 220,822         | 131,860   | 243,618   | 179,784   | 191,434   | 234,520   |
| 人口(25~29歳) | 386,636   | 246,420         | 140,216   | 261,598   | 186,738   | 194,666   | 280,778   |
| 世帯数        | 3,123,732 | 2,042,783       | 1,080,949 | 2,123,224 | 1,538,110 | 1,639,649 | 2,146,756 |

※2020年国勢調査人口の町丁別集計データを使用し、対象路線内の駅から半径2Km圏内のエリアを総合し、人口を独自に集計

# 駅別周辺人口

多くの利用者が見込める主要駅をカバーしています。

池袋は渋谷、新宿を含む他の主要駅よりも周辺人口が突出しており、  
若年層(15~29歳)では若者の街というイメージがある渋谷の2倍以上の人口数を誇っています。  
東武の他の主要駅も周辺人口の増加により多くの利用客が見込めます。



駅別 性別人口

(単位/人)

|            | 北千住     | 池袋      | 川越      | 船橋      | 柏       | 大宮      | 渋谷      | 新宿      | 町田      | 所沢      | たまプラーザ  |
|------------|---------|---------|---------|---------|---------|---------|---------|---------|---------|---------|---------|
| 人口総数       | 183,697 | 289,122 | 101,271 | 145,424 | 118,858 | 128,699 | 175,133 | 219,196 | 149,535 | 112,864 | 150,697 |
| 人口総数(男)    | 92,695  | 145,098 | 50,257  | 72,428  | 59,036  | 63,616  | 83,950  | 110,597 | 73,381  | 55,305  | 72,233  |
| 人口総数(女)    | 91,001  | 144,025 | 51,014  | 72,996  | 59,822  | 65,083  | 91,183  | 108,599 | 76,154  | 57,558  | 78,463  |
| 人口(15~19歳) | 6,730   | 8,793   | 3,689   | 5,877   | 4,916   | 5,410   | 4,704   | 5,235   | 6,329   | 4,264   | 7,243   |
| 人口(20~24歳) | 9,921   | 21,927  | 4,647   | 8,653   | 6,511   | 7,180   | 7,427   | 12,041  | 8,996   | 5,637   | 8,299   |
| 人口(25~29歳) | 12,230  | 27,695  | 4,827   | 10,122  | 6,975   | 8,253   | 11,525  | 17,832  | 8,722   | 5,233   | 7,461   |
| 世帯数        | 92,889  | 176,854 | 48,164  | 70,010  | 57,740  | 60,599  | 101,949 | 143,369 | 74,145  | 53,488  | 65,027  |

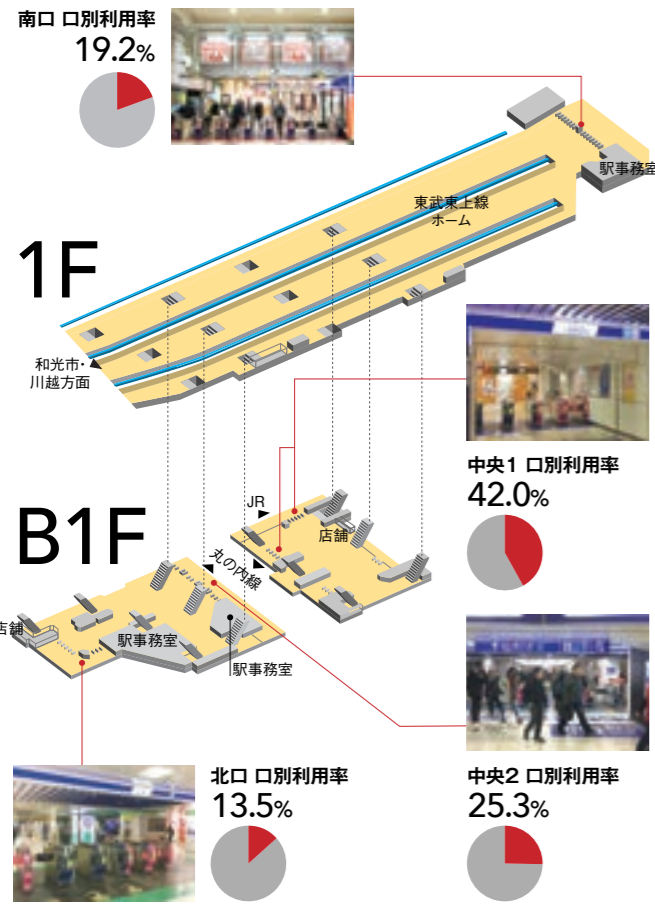
※2020年国勢調査人口の町丁別集計データを使用し、対象路線内の駅から半径2km圏内のエリアを総合し、人口を独自に集計

# 主要駅利用データ

## 池袋駅

### 8路線が乗り入れる 国内有数の集客スポット

計8路線が乗り入れる国内有数のターミナル駅です。商業施設や繁華街が多く、埼玉方面からのアクセスも良く若者に人気のエリアとなっています。駅周辺の再開発により、今後は周辺人口の増加が期待されています。



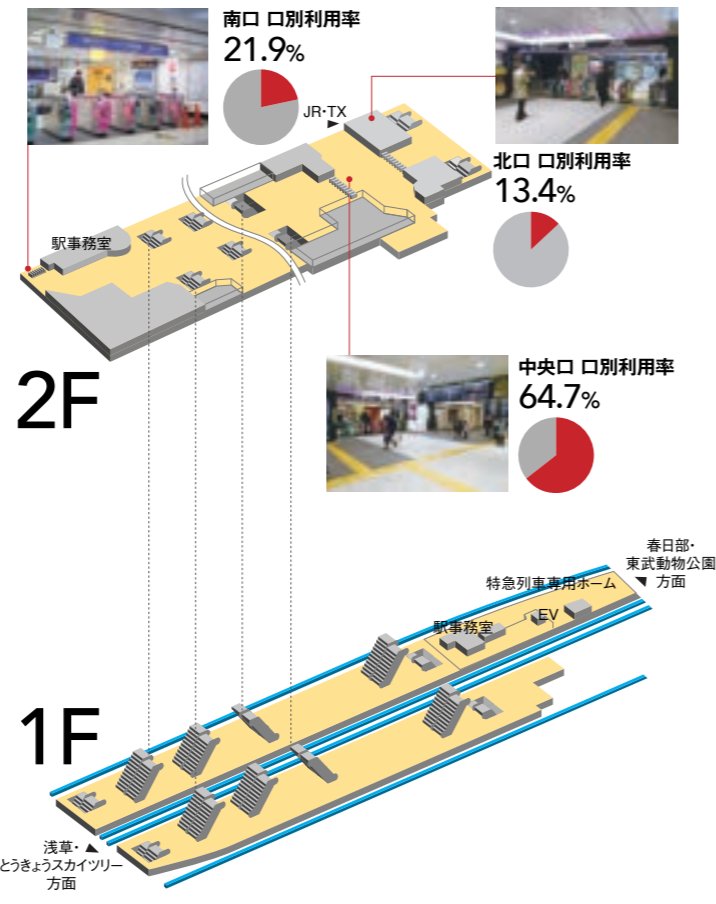
1日の乗降人員  
**388,238人**  
2022年度1日平均

- 8路線乗り入れ**
- [東武鉄道] 東武東上線
  - [JR東日本] 山手線・埼京線・湘南新宿ライン
  - [東京メトロ] 丸の内線・有楽町線・副都心線
  - [西武鉄道] 西武池袋線

## 北千住駅

### 西口再開発により アクセス網がさらに充実

計5路線が乗り入れ、乗降客数は池袋に次ぎ第2位のターミナル駅です。アクセスも良く、ショッピングエリアとしても人気です。近年は学生・若者が集まるキャンパスタウンとしても注目されています。



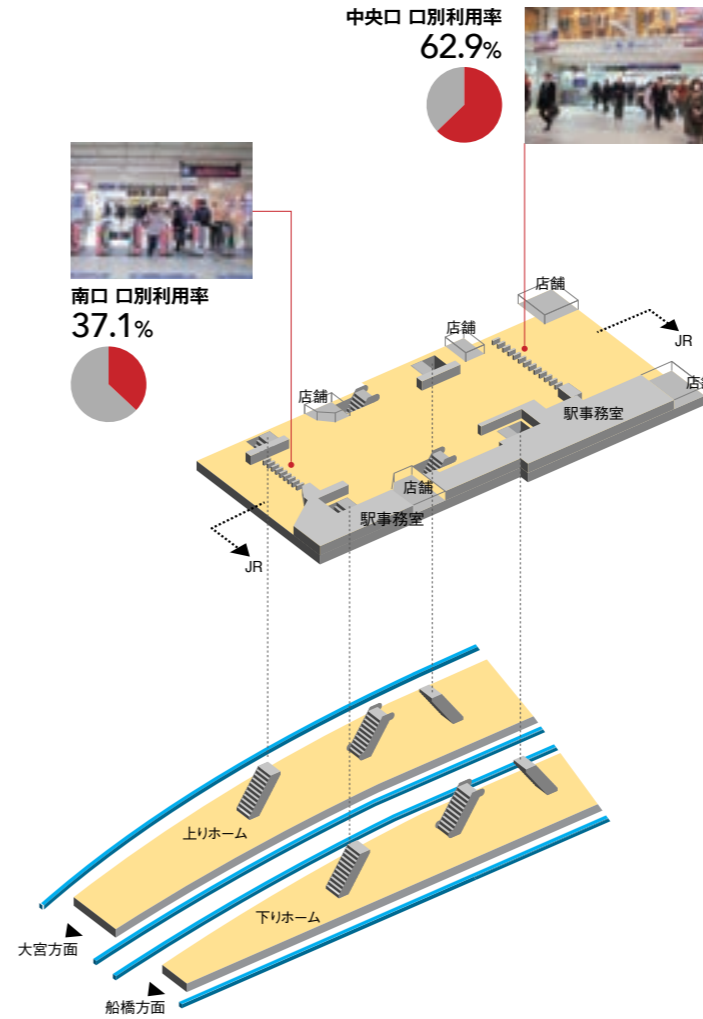
1日の乗降人員  
**382,081人**  
2022年度1日平均

- 5路線乗り入れ**
- [東武鉄道] 東武スカイツリーライン
  - [JR東日本] 常磐線
  - [東京メトロ] 日比谷線・千代田線
  - [首都圏新都市鉄道] つくばエクスプレス線

## 柏駅

### 千葉県有数の乗降客数。 幅広い年代が利用。

千葉県内有数の乗降客数を誇ります。駅ビル商業施設、駅ナカ店舗など駅施設が充実し人の流れが多く見込めます。



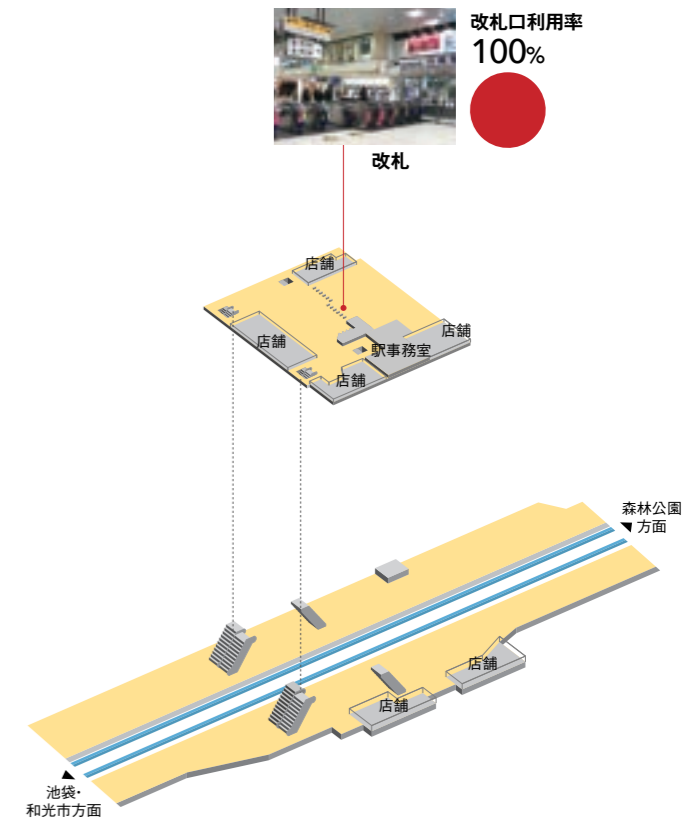
1日の乗降人員  
**135,064人**  
2022年度1日平均

- 2路線乗り入れ**
- [東武鉄道] 東武アーバンパークライン
  - [JR東日本] 常磐線

## 川越駅

### 都心へのアクセスに優れ、 ファミリー層も多い。

駅のある川越市は「小江戸」とも呼ばれ、毎年多くの観光客が訪れています。都心へのアクセスに優れたベッドタウンで、ファミリー層も多く利用しています。



1日の乗降人員  
**110,102人**  
2022年度1日平均

- 2路線乗り入れ**
- [東武鉄道] 東武東上線
  - [JR東日本] 川越線





# デジタルメディア

注目を浴びやすい場所で、  
動画や静止画切り替えを駆使したデジタルならではの仕掛けを。



## 東武トレインビジョン



## 浅草東武ビジョン



## デジタルサイネージ



## 1 東武サイネージピラー (池袋) (短期 7日間)

池袋駅西口エリア最大の媒体!計92面のディスプレイと音声により、圧倒的な訴求力を誇ります。

### Aエリア



|       |   |
|-------|---|
| 掲出期間  | 7日間   |
| 受付開始日 | 4ヶ月前第1営業日から(オプションセットの場合も同様)                         |
| 納品日   | 7営業日前   |
| 原稿サイズ | 1,920×1,080ピクセル(16:9)                               |
| 業種規制  | 百貨店業は不可   |
| データ納品 | 〈静止画〉ファイル形式 JPEG、PNG、BMP (RGB形式)<br>〈動画〉ファイル形式 WMV9 |

|               | 料金/枠       | サイズ   | 枠数 | 面数  |
|---------------|------------|-------|----|-----|
| 東武百貨店地下入口前ゾーン | 2,500,000円 | 75インチ | 1枠 | 36面 |

表示料金は税抜価格

### オプション

|                   |                   |
|-------------------|-------------------|
| 中央フラッグ広告<br>とのセット | 1,800,000円/期(7日間) |
|-------------------|-------------------|

表示料金は税抜価格

- ◎音声出力可能。
- ◎放映時間 5:00~24:00
- ◎別に定める入稿仕様をご確認ください。
- ◎特殊な放映方法につきましては、別途編集、配信費用がかかります。
- ◎配置図についてはP.27をご確認ください。

### Bエリア



|       |   |
|-------|---|
| 掲出期間  | 7日間   |
| 受付開始日 | 4ヶ月前第1営業日から   |
| 納品日   | 7営業日前   |
| 原稿サイズ | 1,920×1,080ピクセル(16:9)                               |
| 業種規制  | 百貨店業は不可   |
| データ納品 | 〈静止画〉ファイル形式 JPEG、PNG、BMP (RGB形式)<br>〈動画〉ファイル形式 WMV9 |

|                      | 料金/枠       | サイズ   | 枠数 | 面数  |
|----------------------|------------|-------|----|-----|
| 東上線地下改札前ゾーン(中央1・中央2) | 2,600,000円 | 70インチ | 1枠 | 28面 |

表示料金は税抜価格

- ◎音声出力可能。
- ◎放映時間 5:00~24:00
- ◎別に定める入稿仕様をご確認ください。
- ◎特殊な放映方法につきましては、別途編集、配信費用がかかります。
- ◎配置図についてはP.27をご確認ください。

### オプション

|       |                     |
|-------|---------------------|
| シート広告 | お取引の代理店にお問い合わせください。 |
|-------|---------------------|

### Cエリア



|       |   |
|-------|---|
| 掲出期間  | 7日間   |
| 受付開始日 | 4ヶ月前第1営業日から   |
| 納品日   | 7営業日前   |
| 原稿サイズ | 1,920×1,080ピクセル(16:9)                               |
| 業種規制  | 百貨店業は不可   |
| データ納品 | 〈静止画〉ファイル形式 JPEG、PNG、BMP (RGB形式)<br>〈動画〉ファイル形式 WMV9 |

|       | 料金/枠       | サイズ   | 枠数 | 面数  |
|-------|------------|-------|----|-----|
| 南口エリア | 2,000,000円 | 65インチ | 1枠 | 28面 |

表示料金は税抜価格

- ◎音声出力可能。
- ◎放映時間 5:00~24:00
- ◎別に定める入稿仕様をご確認ください。
- ◎特殊な放映方法につきましては、別途編集、配信費用がかかります。
- ◎配置図についてはP.27をご確認ください。
- ◎中央部分のラウンドワイドボードは別売りとなります。詳しくはP.27へ

## 2 東武サイネージピラー（北千住）〈短期 7日間〉

大画面のアイキャッチと音声配信で効果的に訴求。東武線、日比谷線、千代田線、駅ナカ利用者まで多くの人々の注目を集めます。



|       |  |
|-------|--|
| 掲出期間  | 7日間  |
| 受付開始日 | 4ヶ月前第1営業日から（ロール放映は3ヶ月前第1営業日から）                     |
| 納品日   | 7営業日前  |
| 原稿サイズ | 1,920×1,080ピクセル（16:9）                              |
| 業種規制  | 要相談  |
| データ納品 | 〈静止画〉ファイル形式 JPEG、PNG、BMP（RGB形式）<br>〈動画〉ファイル形式 WMV9 |

◎音声出力可能。◎放映時間 5:00~24:00 ◎別に定める入稿仕様をご確認ください。  
◎特殊な放映方法につきましては、別途編集、配信費用がかかります。

|                      | サイズ・面数                 | 料金                                   | 枠数        | 秒数               |
|----------------------|------------------------|--------------------------------------|-----------|------------------|
| 北部地下通路<br>（千代田線連絡通路） | 70インチ・20面<br>60インチ・12面 | 1,500,000円（買切り）<br>100,000円/枠（ロール放映） | 1枠<br>20枠 | —<br>15秒（ロール計5分） |
| 2階中央改札内コンコース         | 55インチ・20面              | 1,200,000円（買切り）                      | 1枠        | —                |

表示料金は税抜価格

## 3 浅草東武ビジョン〈短期 7日間〉

浅草駅ビル正面に音声の出る大型LEDビジョンを設置。一般利用者から観光に訪れる人々まで、幅広いアプローチが可能です。



|       |  |
|-------|--|
| 掲出期間  | 7日間  |
| 受付開始日 | 随時受付   |
| 納品日   | 7営業日前  |
| 原稿サイズ | 1,920×1,080ピクセル（16:9）  |
| 業種規制  | 要相談  |
| データ納品 | 〈静止画〉ファイル形式 JPEG他<br>〈動画〉ファイル形式 MPEG、AVI、QuickTime（mov）、WMV他 |

◎放映時間 7:00~23:00 ◎音声可能時間帯 9:00~21:00 ◎別に定める入稿仕様をご確認ください。  
◎詳細につきましては、JCOM株式会社（0120-999-000）までお問い合わせください。

| 料金/枠     | サイズ    | 枠数      | 面数 |
|----------|--------|---------|----|
| 300,000円 | 355インチ | 15秒/24枠 | 1面 |

表示料金は税抜価格

## 4 デジタルサイネージ〈6ヶ月間〉

東武鉄道の主要駅構内に設置されています。静止画のほか動画配信も可能なので、多くの情報を伝えることができる駅広告です。



|       |  |
|-------|--|
| 掲出期間  | 6ヶ月間   |
| 受付開始日 | 随時受付   |
| 納品日   | お取引の代理店にお問い合わせください                                   |
| 原稿サイズ | 1,920×1,080ピクセル、<br>但し、西新井・池袋（西口1F）・志木 1,280×720ピクセル |
| 業種規制  | 要相談  |
| データ納品 | 〈静止画〉ファイル形式 JPEG、PNG、BMP（RGB形式）<br>〈動画〉ファイル形式 WMV9   |

◎放映時間6:00~24:00 ◎別に定める入稿仕様をご確認ください。  
◎詳細につきましては、セールシートをご参照ください。

| 駅名  | 形式 | 画面サイズ | 設置面数         | 料金/面                       | 枠数  | 秒数             | 露出回数              | 音声   |
|---|----|-------|--------------|----------------------------|---|----------------|-------------------|------|
| 朝霞台   | タテ | 60インチ | 1面           | 300,000円/面                 | 4枠/面  | 30秒×3（ロール計10分） | 1面1枠 約9,700回/1ヶ月  | 音声なし |
| 和光市   |    | 75インチ | 2面           |                            | 6枠/面 計12枠   | 30秒×1（ロール計3分）  | 1面1枠 約10,000回/1ヶ月 |      |
| 西新井   |    | 55インチ | 1面           |                            | 6枠/面  |                |                   |      |
| 池袋（西口1F）  |    | 60インチ | 1面           |                            | 6枠/面  |                |                   |      |
| 志木  |    | 60インチ | 1面           | 250,000円/面                 | 4枠/面  | 30秒×1（ロール計2分）  | 1面1枠 約15,000回/1ヶ月 |      |
| 池袋・大宮、<br>流山・おたかの森・船橋、<br>上板橋・越谷・春日部、<br>東武日光・鬼怒川温泉 | ヨコ | 55インチ | 1面<br>※池袋は2面 | お取引の代理店に<br>お問い合わせ<br>ください | 3分ロール（180秒）にて放映。<br>詳細はお取引の代理店にお問い合わせください<br>なお、左記以外の駅に掲出希望の際は、お取引の代理店に<br>お問い合わせください |                |                   | 音声あり |

表示料金は税抜価格

## 5 東武トレインビジョン〈短期 7日間〉

日比谷線直通に続き、有楽町線・副都心線直通にも登場!エリア拡大!乗り入れ先の都心まで広範囲でのアプローチが可能です。



|       |   |
|-------|---|
| 掲出期間  | 7日間                                       |
| 受付開始日 | 4ヶ月前第1営業日~                                |
| 納品日   | 7営業日前（放映指示書は9営業日前）                        |
| 原稿サイズ | 1,920×1,080ピクセル（16:9）                     |
| 業種規制  | 要相談                                       |
| データ納品 | 〈静止画〉ファイル形式 JPEG<br>〈動画〉ファイル形式 MPEG2、WMV9 |

◎音声は出ません。  
◎詳細はセールシートをご確認ください。  
◎日別切替やロール毎切替は別途費用がかかります。

|             | 設置面数 | 枠数      | 料金/枠（作業費込み） |
|-------------|------|---------|-------------|
| 日比谷線直通      | 56面  | 15秒/26枠 | 400,000円    |
| 有楽町線・副都心線直通 | 80面  |         |             |

トレインビジョン タイムスケジュール（9分ロール）

表示料金は税抜価格

□ 広告枠（15秒×26枠） ■ 天気・ニュース・業務（15秒×4枠）

| 放映<br>ロール<br>（9分） | 1分  |     | 2分   |     | 3分  |     | 4分  |     | 5分  |     |
|-------------------|-----|-----|------|-----|-----|-----|-----|-----|-----|-----|
|                   | 15秒 | 30秒 | 15秒  | 30秒 | 15秒 | 30秒 | 15秒 | 30秒 | 15秒 | 30秒 |
|                   | 天気  |     | 1    | 2   | 3   | 4   | 5   | 6   | 7   | 業務  |
|                   | 5分  | 6分  | 7分   |     | 8分  |     | 9分  |     |     |     |
|                   | 45秒 | 60秒 | 15秒  | 30秒 | 45秒 | 60秒 | 15秒 | 30秒 | 45秒 | 60秒 |
|                   | 14  | 15  | ニュース |     | 16  | 17  | 18  | 19  | 20  | 業務  |
|                   |     |     |      |     |     |     |     |     |     |     |

首都圏9社局車内ビジョンネットワークセット

| 掲出路線  | 掲出期間 | 秒数  | 広告料金       | 備考                 |
|---|------|-----|------------|--------------------|
| JR東日本（トレインチャンネル・サイドチャンネル）、東京メトロ（TMV）、都営地下鉄（チカッ都ビジョン）、小田急電鉄（小田急TV）、京王電鉄（K-DGチャンネル）、東急電鉄（TOQビジョン）、東武鉄道（東武トレインビジョン）、西武鉄道（Smileビジョン）、相模鉄道（トレインビジョン） | 1週間  | 15秒 | 9,205,000円 | ・1素材のみ可<br>・特殊放映不可 |

表示料金は税抜価格

◎詳細は最新のセールシートをご参照ください。

## 6 New スペーシア X トレインビジョン〈3ヶ月間〉

国際的リゾートである日光・鬼怒川エリアをむすぶ「スペーシア X」で上質な旅を楽しんでいる人々へのアプローチが可能です。



|       |   |
|-------|---|
| 掲出期間  | 3ヶ月間（切替は、4月、7月、10月、1月の年4回実施）                    |
| 受付開始日 | 4ヶ月前第1営業日~                                      |
| 納品日   | 7営業日前（放映指示書は9営業日前）                              |
| 原稿サイズ | 1,920×1,080ピクセル（16:9）                           |
| 業種規制  | 要相談   |
| データ納品 | 〈静止画〉ファイル形式 JPEG<br>〈動画〉ファイル形式 MPEG2、TS、PS、WMV9 |

◎音声は出ません。  
◎詳細はセールシートをご参照ください。  
◎掲出期間中の放映素材の変更は別途費用がかかります。

|         | 設置面数 | 枠数     | 広告料金     |
|---------|------|--------|----------|
| スペーシア X | 16面  | 15秒/4枠 | 300,000円 |

表示料金は税抜価格



# 駅メディア

多くの生活者が利用する駅を、プロモーションメディアとして活用。多様な媒体での効果的な展開を。



- 1 駅貼りポスター ..... P20
- 2 ポスターポケット ..... P20
- 3 ホームドアシート ..... P20
- 4 ポケットボード ..... P21
- 5 ラック ..... P21
- 6 階段広告 ..... P21
- 7 自動改札機ステッカー ..... P22
- 8 フロア広告 ..... P22
- 9 横断幕 ..... P22
- 10 額面看板 ..... P23
- 11 電飾看板 ..... P23
- 12 建植看板 ..... P23
- 13 イベントスペース ..... P24

## 駅貼りセットプラン

路線や地域ごとに駅貼りポスターを掲出するお得なセットプランです。

|       |       |     |  |
|-------|-------|-----|--|
| 掲出期間  | 7日間   | 納品日 | 掲出日7営業日前                                 |
| 受付開始日 | 4ヶ月前～ | サイズ | B0/タテ103.0×ヨコ145.6cm B1/タテ103.0×ヨコ72.8cm |

| 主要駅プラン   | 対象駅      | 駅数   | B0      |            | B1      |          |       |
|----------|----------|--|---------|------------|---------|----------|-------|
|          |          |  | 料金(割引後) | 割引率        | 料金(割引後) | 割引率      |       |
| ターミナルプラン | 全線       | 下記全駅(本線+東上線)   | 11      | 480,000円   | 20.2%   | 260,000円 | 13.6% |
|          | 本線       | 浅草・北千住・新越谷・大宮・柏・船橋   | 6       | 280,000円   | 14.1%   | 150,000円 | 7.9%  |
|          | 東上線      | 池袋・和光市・朝霞台・志木・川越   | 5       | 230,000円   | 16.7%   | 120,000円 | 13.0% |
| 主要駅プラン   | 全線       | 下記全駅(本線+東上線)   | 30      | 1,100,000円 | 29.1%   | 610,000円 | 13.6% |
|          | 本線       | 浅草・北千住・西新井・竹ノ塚・草加・獨協大学前・新越谷・越谷・北越谷・せんげん台・春日部・久喜・大宮・流山おおたかの森・柏・船橋 | 16      | 640,000円   | 22.5%   | 340,000円 | 17.7% |
|          | 東上線      | 池袋・大山・ときわ台・上板橋・東武練馬・成増・和光市・朝霞・朝霞台・志木・ふじみ野・上福岡・川越・坂戸              | 14      | 570,000円   | 21.5%   | 310,000円 | 13.0% |
| 商圏プラン    | 新越谷商圏プラン | 東武スカイツリーライン/草加～せんげん台間全駅  | 9       | 330,000円   | 20.7%   | 180,000円 | 13.5% |
|          | 春日部商圏プラン | 東武スカイツリーライン/せんげん台～東武動物公園間全駅・東武アーバンパークライン/豊春～川間間全駅                | 12      | 340,000円   | 19.8%   | 180,000円 | 15.1% |
|          | 大宮商圏プラン  | 東武アーバンパークライン/大宮～春日部間全駅   | 10      | 300,000円   | 18.5%   | 160,000円 | 13.0% |
|          | 柏商圏プラン   | 東武アーバンパークライン/野田市～六実間全駅   | 13      | 370,000円   | 22.9%   | 200,000円 | 16.7% |
|          | 船橋商圏プラン  | 東武アーバンパークライン/六実～船橋間全駅  | 7       | 200,000円   | 22.5%   | 105,000円 | 18.6% |
|          | 志木商圏プラン  | 東上線/朝霞～ふじみ野間全駅   | 7       | 260,000円   | 19.8%   | 140,000円 | 13.6% |
|          | 川越商圏プラン  | 東上線/ふじみ野～東松山間全駅  | 12      | 400,000円   | 22.5%   | 220,000円 | 14.7% |

◎大量出稿割引との二重適用はいたしません。

表示料金は税抜価格

## 1 駅貼りポスター

年間契約10～30%割引 大量出稿10～20%割引

B2サイズ1枚から掲出可能。ターゲットや予算に合わせて、効果的なプロモーションができます。



| 駅等級 | 料金      |         |         | 年間契約  |
|-----|---------|---------|---------|-------|
|     | B0      | B1      | B2      |       |
| S   | 60,000円 | 30,000円 | 15,000円 | 30%割引 |
| AA  | 54,000円 | 27,000円 | 13,500円 | 30%割引 |
| A   | 50,000円 | 25,000円 | 12,500円 | 30%割引 |
| BB  | 40,000円 | 20,000円 | 10,000円 | 20%割引 |
| B   | 36,000円 | 18,000円 | 9,000円  | 15%割引 |
| C   | 32,000円 | 16,000円 | 8,000円  | 10%割引 |
| D   | 24,000円 | 12,000円 | 6,000円  | 10%割引 |

表示料金は税抜価格

|       |   |
|-------|---|
| 掲出期間  | 7日間   |
| 納品日   | 掲出日3営業日前  |
| 受付開始日 | 4ヶ月前～   |
| サイズ   | B0/タテ103.0×ヨコ145.6cm<br>B1/タテ103.0×ヨコ72.8cm<br>B2/タテ72.8×ヨコ51.5cm |

- 割引
  - [年間契約割引] 予め年間契約いただいた広告主様に限り、10～30%割引
  - [大量出稿割引] 1回のお申込合計が30万円以上10%、60万円以上20% (本線・東上線それぞれで同一スポンサーが複数駅に出稿の場合に限る) 1回のお申込合計が40万円以上10%、80万円以上20% (東武線全線で同一スポンサーが複数駅に出稿の場合に限る)
- ◎臨時貼りの場合には、左記料金の1等級上(S駅は10%アップ)の料金を申し受けます。(但し、通常の申込みができない場合を除く。)
- ◎作業日について:《伊勢崎線》和戸～館林間、《日光線》杉戸高野台～新栃木間につきましては、火曜日・金曜日だけの作業となります。
- ◎特殊加工ポスターの掲出については事前にご相談ください。(別途割増料金をいただく場合がございます。)
- ◎駅等級の詳細はP.33をご参照ください。

## 2 ポスターポケット

駅貼りポスターに貼り付け、チラシ等を入れることができます。



|       |                       |
|-------|-----------------------|
| 掲出期間  | 7日間                   |
| 受付開始日 | 4ヶ月前～                 |
| サイズ   | タテ12.0×ヨコ10.5×奥行3.5cm |

|       | 料金     |
|-------|--------|
| 1ポケット | 5,000円 |

◎ポケットは当社指定のものをご使用いただけます。

表示料金は税抜価格

## 3 ホームドアシート

ホーム全体に掲出。電車を待つ間に、必ず目に入る広告です。



- ◎掲出枚数は20枚からのお申込みとなります。(最大48枚まで可)
- ◎製作取付撤去料金は別途となります。
- ◎製作・取付・撤去作業については、安全面の観点から、当社指定の製作会社といたします。
- ◎シートについては、当社指定のフィルムの使用となります。
- ◎業種規制がございますので、事前にご相談ください。
- ◎QRコードはご遠慮ください。
- ◎掲出状況によっては補修および貼り替えをお願いする場合がございます。

|       |                |
|-------|----------------|
| 掲出期間  | 1ヶ月間           |
| 受付開始日 | 4ヶ月前～(締切日1ヶ月前) |
| サイズ   | B2サイズ          |

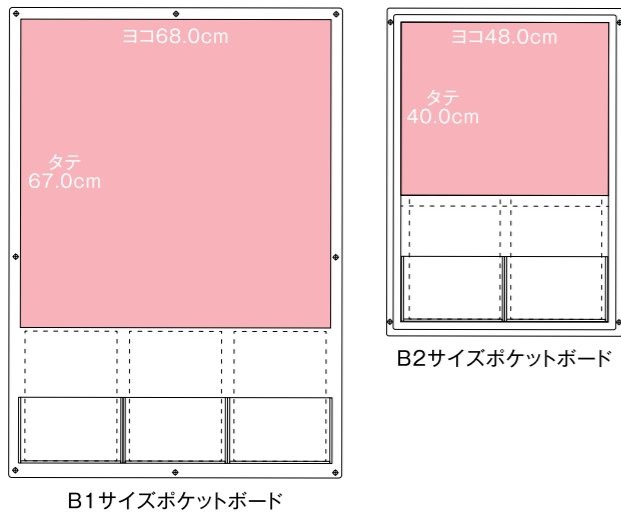
| 対象駅   | 料金      | 料金      |
|---|---------|---------|
| 五反野(1・2番線) 竹ノ塚(1・2番線) 谷塚(1・2番線) 草加(3・4番線) 獨協大学前(1・2番線) 新越谷(1・2・3・4番線) 越谷(2・3番線) | 15,000円 | 17,000円 |
| 北越谷(1・2・3・4番線) 柏(1・2・3・4番線) 船橋(1・2番線) 池袋(1・2・3・4番線) 和光市(1・4番線) 志木(1・2・3・4番線)    |         |         |

|        | 料金      | 料金     |         |
|--------|---------|--------|---------|
| 池袋以外1枚 | 15,000円 | 池袋のみ1枚 | 17,000円 |

表示料金は税抜価格

## 4 ポケットボード

チラシやパンフレットを自由にお持ちいただけるプラスチック製の専用ポケットボードです。



|       |  |
|-------|--|
| 掲出期間  | 1年間  |
| サイズ   | B1/タテ103.0×ヨコ72.8cm<br>B2/タテ 72.8×ヨコ51.5cm |
| 受付開始日 | 4ヶ月前の第1営業日～                                |

- ◎1年単位の契約に限ります。
- ◎材料・取付費は別途となります。(初回月に請求)  
初回取付工事費(標準)  
B2 1段型(ポケット2個)112,000円  
B1 2段型(ポケット6個)181,000円  
B0サイズおよびB2-B1標準型以外は別途ご相談ください。
- ◎駅等級の詳細はP.33をご参照ください。

| 駅等級 | 料金(割引後)    |          | 割引率 |
|-----|------------|----------|-----|
|     | B1         | B2       |     |
| S   | 1,092,000円 | 546,000円 | 30% |
| AA  | 982,800円   | 491,400円 | 30% |
| A   | 910,000円   | 455,000円 | 30% |
| BB  | 832,000円   | 416,000円 | 20% |
| B   | 795,600円   | 397,800円 | 15% |
| C   | 748,800円   | 374,400円 | 10% |
| D   | 561,600円   | 280,800円 | 10% |

表示料金は税抜価格

## 5 ラック

大量にチラシやパンフレットを入れることができます。



|       |             |
|-------|-------------|
| 掲出期間  | 1年間         |
| 受付開始日 | 4ヶ月前の第1営業日～ |

- ◎2024年4月1日現在自社集合ラック設置駅  
【本線】北千住・新越谷・武里・柏・船橋  
【東上線】大山・東武練馬・成増・朝霞・みずほ台・川越・坂戸
- ◎持込みで設置可能な場所もございます。
- ◎掲出条件等については、別途ご相談ください。
- ◎駅等級の詳細はP.33をご参照ください。

| 駅等級 | 料金         |
|-----|------------|
| S   | 1,560,000円 |
| AA  | 1,404,000円 |
| A   | 1,300,000円 |
| BB  | 1,040,000円 |
| B   | 936,000円   |
| C   | 832,000円   |
| D   | 624,000円   |

表示料金は税抜価格

## 6 階段広告

駅の階段に突然出現する階段広告は、歩く人の視線を釘付けにしてしまう媒体です。インパクトがあり強烈な訴求効果が期待できます。



|       |             |
|-------|-------------|
| 掲出期間  | 1ヶ月間        |
| 受付開始日 | 4ヶ月前の第1営業日～ |
| サイズ   | 個別に実測となります  |

- ◎取付・撤去料金は別途となります。
- ◎1駅につき5段以上からお受けいたします。
- ◎駅等級の詳細はP.33をご参照ください。

| 駅等級 | 1段あたりの料金 |
|-----|----------|
| S   | 80,000円  |
| AA  | 50,000円  |
| A   | 40,000円  |
| BB  | 35,000円  |
| B   | 25,000円  |
| C   | 20,000円  |
| D   | 10,000円  |

表示料金は税抜価格

## 7 自動改札機ステッカー

自動改札機に貼り付けるステッカーです。駅を利用されるすべてのお客様の目にとまる好位置で、効果的な訴求ができます。



|       |             |   |
|-------|-------------|---|
| 掲出期間  | 1ヶ月間        |   |
| 納品日   | 掲出日10営業日前   |   |
| 受付開始日 | 6ヶ月前の第1営業日～ |   |
| 締切日   | 2ヶ月前        |   |
| サイズ   | [本線]        | 天部用/タテ32.5×ヨコ6.0cm<br>正面部用/タテ18.0×ヨコ10.0cm  |
|       | [東上線]       | 天部用/タテ22.0×ヨコ10.5cm<br>正面部用/タテ18.0×ヨコ10.0cm |

- ◎下記プラン以外では、掲出駅数が10駅以上または掲出料金が1,000,000円以上のいずれかを満たす場合のみお受けいたします。
- ◎取付・撤去料金は料金に含まれます。◎北千住駅のみ東上線と同じサイズです。
- ◎掲出枚数は、自動改札機の仕様変更、設置台数の増減により変更となる場合があります。
- ◎詳しくは別途ご相談ください。

| プラン      | 駅名  | 駅数   | 改札天部 | 改札正面部 | 料金(割引後) | 割引率        |       |
|----------|-----|--|------|-------|---------|------------|-------|
| ターミナルプラン | 全線  | 下記全駅(本線+東上線)   | 11   | 267   | 249     | 1,900,000円 | 10.5% |
|          | 本線  | 浅草・北千住・新越谷・大宮・柏・船橋   | 6    | 139   | 103     | 850,000円   | 9.1%  |
|          | 東上線 | 池袋・和光市・朝霞台・志木・川越   | 5    | 128   | 146     | 1,050,000円 | 11.6% |
| 主要駅プラン   | 全線  | 下記全駅(本線+東上線)   | 30   | 517   | 499     | 3,800,000円 | 9.8%  |
|          | 本線  | 浅草・北千住・西新井・竹ノ塚・草加・獨協大学前・新越谷・越谷・北越谷・せんげん台・春日部・久喜・大宮・流山おおたかの森・柏・船橋 | 16   | 298   | 219     | 1,900,000円 | 9.2%  |
|          | 東上線 | 池袋・大山・とぎわ台・上板橋・東武練馬・成増・和光市・朝霞・朝霞台・志木・ふじみ野・上福岡・川越・坂戸              | 14   | 219   | 280     | 1,900,000円 | 13.0% |

表示料金は税抜価格

## 8 フロア広告

フロア上に広がる大きな広告は、見る人々を圧倒します。意外性の高いパワフルな訴求力で、利用客にその広告をしっかりと印象づけます。



|       |                           |
|-------|---------------------------|
| 掲出期間  | 1ヶ月間                      |
| サイズ   | 基本9㎡<br>タテ300.0×ヨコ300.0cm |
| 受付開始日 | 4ヶ月前の第1営業日～               |

- ◎9㎡を超えるものについては別途料金がかかります。
- ◎取付・撤去料金は別途となります。
- ◎駅等級の詳細はP.33をご参照ください。

| 駅等級 | 料金         |
|-----|------------|
| S   | 1,000,000円 |
| AA  | 600,000円   |
| A   | 300,000円   |
| BB  | 260,000円   |
| B   | 240,000円   |
| C   | 200,000円   |
| D   | 100,000円   |

表示料金は税抜価格

## 9 横断幕

駅構内の頭上に大きく広がる横断幕はインパクトも大。駅を利用する多くの方に強い訴求が期待できます。

|       |                    |
|-------|--------------------|
| 掲出期間  | 7日間                |
| 受付開始日 | 4ヶ月前の第1営業日～        |
| サイズ   | タテ80.0×ヨコ300.0cm以下 |

- ◎このサイズ以内の場合、面積による料金差はございません。また、このサイズを超えるものについては別途料金がかかります。
- ◎取付・撤去料金は別途となります。
- ◎駅等級の詳細はP.33をご参照ください。

| 駅等級 | 片面料金     | 両面料金     | 駅等級 | 片面料金    | 両面料金     |
|-----|----------|----------|-----|---------|----------|
| S   | 140,000円 | 180,000円 | B   | 80,000円 | 110,000円 |
| AA  | 120,000円 | 160,000円 | C   | 60,000円 | 90,000円  |
| A   | 100,000円 | 130,000円 | D   | 45,000円 | 70,000円  |
| BB  | 90,000円  | 120,000円 |     |         |          |

表示料金は税抜価格

## 10 額面看板

コンコースなどの壁面に掲出する看板です。



|      |                                 |       |      |
|------|---------------------------------|-------|------|
| 掲出期間 | 6ヶ月間                            | 受付開始日 | 随時受付 |
| 納品日  | お取引の代理店にお問い合わせください              |       |      |
| サイズ  | 基準単位0.09㎡(タテ30.0×ヨコ30.0cm)の比例倍数 |       |      |

◎年1,200円の管理料が別途かかります。  
◎基準単位未満のものは、基準単位として料金を計算します。  
◎駅等級の詳細はP.33をご参照ください。

| 駅等級 | 料金     | 駅等級 | 料金     |
|-----|--------|-----|--------|
| S   | 個別見積   | B   | 7,000円 |
| A1  | 8,400円 | 1   | 5,500円 |
| A2  | 7,800円 | 2   | 3,600円 |
| A3  | 7,400円 | 3   | 2,500円 |

表示料金は税抜価格

New

NO.871  
特殊看板

西口駅前広場へのルート上にある  
大型看板



|      |  |       |      |
|------|--|-------|------|
| 掲出期間 | 6ヶ月間   | 受付開始日 | 随時受付 |
| 納品日  | お取引の代理店にお問い合わせください   |       |      |
| サイズ  | 左柱 タテ約 315 × ヨコ約 133 cm<br>右柱 タテ約 315 × ヨコ約 157 cm<br>※右柱一部変形になっております。 |       |      |


◎別途取付、撤去費がかかります。

| 掲出駅 | 料金(左右2面セット) |
|-----|-------------|
| 池袋駅 | 2,500,000円  |

表示料金は税抜価格

## 11 電飾看板

内部または外部から照明する看板です。



|       |   |
|-------|---|
| 掲出期間  | 6ヶ月間                                    |
| 受付開始日 | 随時受付                                    |
| 納品日   | お取引の代理店に<br>お問い合わせください                  |
| サイズ   | 基準単位0.09㎡<br>(タテ30.0×ヨコ30.0cm)の<br>比例倍数 |

◎年6,000円の管理料が別途かかります。  
◎電気料金が別途かかります。  
◎基準単位未満のものは、基準単位として料金を計算します。  
◎駅等級の詳細はP.33をご参照ください。

| 駅等級 | 料金      |
|-----|---------|
| S   | 個別見積    |
| A1  | 12,600円 |
| A2  | 11,700円 |
| A3  | 11,100円 |
| B   | 10,500円 |
| 1   | 8,250円  |
| 2   | 5,400円  |
| 3   | 3,750円  |

表示料金は税抜価格

## 12 建植看板

線路の向こう側などに自立させた脚付の看板です。



|       |   |
|-------|---|
| 掲出期間  | 6ヶ月間                                      |
| 受付開始日 | 随時受付                                      |
| 納品日   | お取引の代理店に<br>お問い合わせください                    |
| サイズ   | 基準単位3.24㎡<br>(タテ180.0×ヨコ180.0cm)の<br>比例倍数 |

◎年3,000円の管理料が別途かかります。  
◎基準単位未満のものは、基準単位として料金を計算します。  
◎駅等級の詳細はP.33をご参照ください。

| 駅等級 | 料金       |
|-----|----------|
| S   | 個別見積     |
| A1  | 188,000円 |
| A2  | 178,000円 |
| A3  | 168,000円 |
| B   | 166,000円 |
| 1   | 127,000円 |
| 2   | 86,000円  |
| 3   | 56,000円  |

表示料金は税抜価格

## 13 イベントスペース

沢山の人が行きかう駅構内は、新商品の訴求などのイベントに最適。4ヶ月前から受け付けていますので、イベントの計画にお役立てください。

### 池袋イベントシリーズ

池袋駅ではご要望に応じたイベントスペースを多数ご用意しております。目的に合わせてご活用ください。

#### ① マルチスクエア

池袋駅中央通路に面し、東武百貨店地下エレベーター前の好立地かつ広々としたイベントスペース。都内駅構内最大級の面積で、大規模集客イベントや展示プロモーションなどを存分に展開できます。



|          |   |
|----------|---|
| 使用料      | 1日目800,000円/日、2日目以降700,000円/日                         |
| 想定イベント   | タッチアンドトライ、新商品紹介プロモーション、展示イベント等                        |
| 面積       | 約150㎡(W19.6m×D7.8m)                                   |
| 電源等      | 15A/16か所 30A接地端子付/8か所                                 |
| イベント可能時間 | 東武百貨店営業時間に準じる   |
| その他      | 立会人件費としてイベント1回あたり30,000円、<br>諸経費として1日あたり20,000円発生します。 |

#### ② 南口イベントスペース

池袋駅南口地下の通路中央に立地。隣接するデジタルサイネージ、ラウンドワイドボード、催事スペースと組み合わせたジャックプランもご用意しております。



|          |   |
|----------|---|
| 使用料      | 3日目まで600,000円/日、4日目以降300,000円/日                             |
| 想定イベント   | サンプリングや、タッチアンドトライ等、スペースを組み合わせた多彩な展開が可能                      |
| 面積       | 約22.88㎡(W4.4m×D5.2m) ※イベントスペースのみ                            |
| 電源等      | 最大25A ※隣接するスペースと合わせた最大容量                                    |
| イベント可能時間 | 東武百貨店営業時間に準じる   |
| その他      | ジャックプラン(イベントスペース、サイネージビラー池袋C、<br>ラウンドワイドボード、催事スペース)は780万円/週 |

#### ③ イベントプラス(オレンジボードⅡオプション)

オレンジロードに面した新イベントスペース。ピールオフや特殊展開に対応し、あらゆるニーズにお応えします。



|          |  |
|----------|--|
| 使用料      | 1日目200,000円/日、2日目以降100,000円/日                    |
| 想定イベント   | サンプリング、ピールオフ、特殊展開                                |
| 面積       | 約10.6㎡(W1.4m×D7.6m)                              |
| 電源等      | 15A/1か所  |
| イベント可能時間 | 東武百貨店営業時間に準じる                                    |
| その他      | オレンジボードⅡのオプションとなります。<br>(イベントプラス単独のお申し込みはできません。) |

### ■ その他各駅イベントスペース

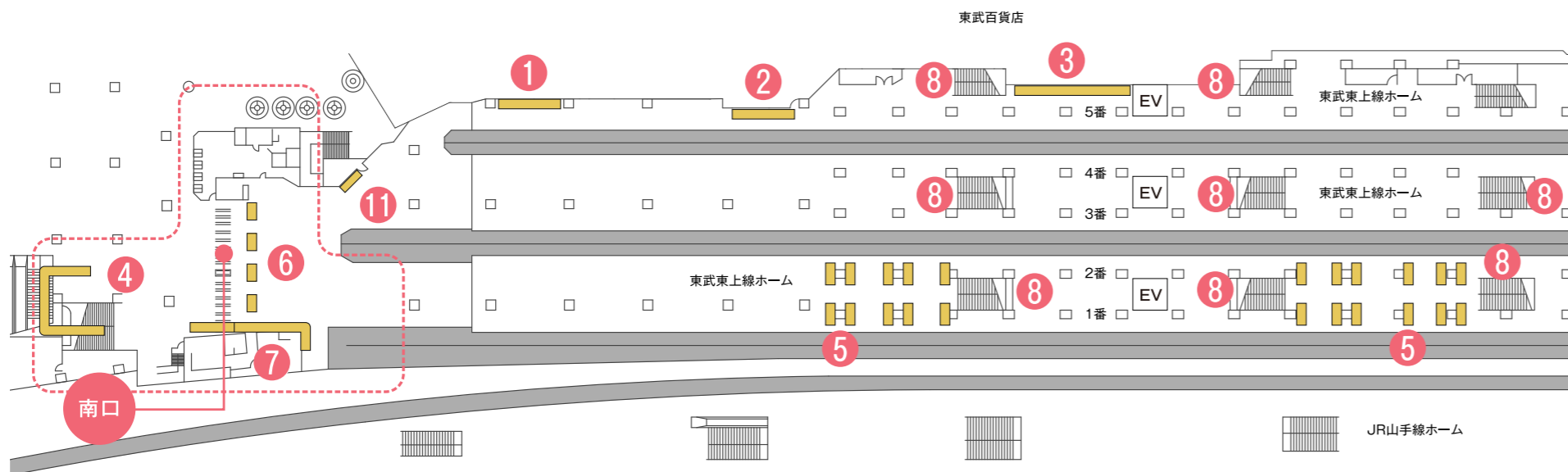
|       |             |     |          |          |          |          |          |          |   |
|-------|-------------|-----|----------|----------|----------|----------|----------|----------|---|
| 実施期間  | 1日間         | 駅等級 | S        | AA       | A        | BB       | B        | C        | D |
| 受付開始日 | 4ヶ月前の第1営業日~ | 料金  | 600,000円 | 400,000円 | 300,000円 | 250,000円 | 150,000円 | 100,000円 |   |

◎駅等級の詳細はP.33をご参照ください。

表示料金は税抜価格

**MORE** 池袋駅 / 1階

都内有数のターミナルながら、動線が東西3本・南北1本と単純な池袋駅は、お手軽価格で駅ジャックを展開できます。



**1** スーパーワイドボードI

5番ホーム車止め前方のボードです。列車が入線しても視認を妨げられません。

|       |                 |           |          |
|-------|-----------------|-----------|----------|
| 掲出期間  | 7日間             | 料金        | 500,000円 |
| 掲出開始日 | 月曜日             | 表示料金は税抜価格 |          |
| サイズ   | B0×10枚 / B1×20枚 |           |          |
| 納品日   | 掲出日3営業日前        |           |          |
| 受付開始日 | 4ヶ月前の第1営業日～     |           |          |

**2** ステーションボード

5番ホーム前方のボードです。普通列車の乗客の視線に正対します。

|       |                |           |          |
|-------|----------------|-----------|----------|
| 掲出期間  | 7日間            | 料金        | 400,000円 |
| 掲出開始日 | 月曜日            | 表示料金は税抜価格 |          |
| サイズ   | B0×8枚 / B1×16枚 |           |          |
| 納品日   | 掲出日3営業日前       |           |          |
| 受付開始日 | 4ヶ月前の第1営業日～    |           |          |

**3** Vボード

5番ホームのボードです。2本の可動式間仕切りを移動させることで多様なフレーム設定が可能です。

|       |                                       |           |                      |
|-------|---------------------------------------|-----------|----------------------|
| 掲出期間  | 7日間                                   | 料金        | 600,000~<br>200,000円 |
| 掲出開始日 | 月曜日                                   | 表示料金は税抜価格 |                      |
| サイズ   | 最大B0×14枚 / B1×28枚、<br>最小B0×4枚 / B1×8枚 |           |                      |
| 納品日   | 掲出日3営業日前                              |           |                      |
| 受付開始日 | 4ヶ月前の第1営業日～                           |           |                      |

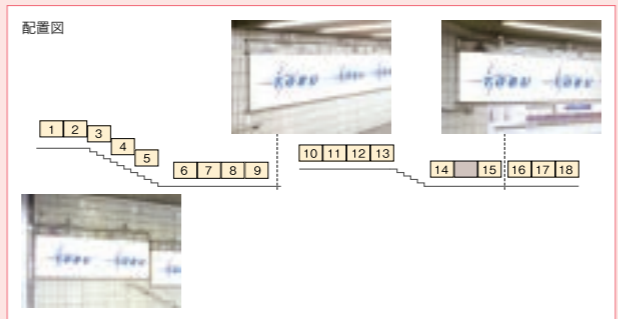
◎B0×14枚一括申込は6ヶ月前の第1営業日から受付開始。

**4** マーベルボード

南口階段にコの字形に掲出しますので、旅客動線に2回正対する媒体です。

|       |                 |           |          |
|-------|-----------------|-----------|----------|
| 掲出期間  | 7日間             | 料金        | 800,000円 |
| 掲出開始日 | 月曜日             | 表示料金は税抜価格 |          |
| サイズ   | B0×18枚 / B1×36枚 |           |          |
| 納品日   | 掲出日7営業日前        |           |          |
| 受付開始日 | 4ヶ月前の第1営業日～     |           |          |

◎加工費および取付・撤去料金を含みますので、ポスターだけの納品で結構です。  
◎納品先は押上となります。



**5** プリズムボード

1・2番ホームのボードです。終日、急行・準急の乗客の目に触れます。

|       |             |           |          |
|-------|-------------|-----------|----------|
| 掲出期間  | 7日間         | 料金        | 520,000円 |
| 掲出開始日 | 月曜日         | 表示料金は税抜価格 |          |
| サイズ   | B1×22枚      |           |          |
| 納品日   | 掲出日3営業日前    |           |          |
| 受付開始日 | 4ヶ月前の第1営業日～ |           |          |

**6** 南口フラッグ

南口改札真上に掲出します。池袋駅1階では唯一の動線垂直媒体です。

|       |             |           |          |
|-------|-------------|-----------|----------|
| 掲出期間  | 7日間         | 料金        | 600,000円 |
| 掲出開始日 | 月曜日         | 表示料金は税抜価格 |          |
| サイズ   | B0×8枚       |           |          |
| 納品日   | 掲出日7営業日前    |           |          |
| 受付開始日 | 4ヶ月前の第1営業日～ |           |          |

◎加工費および取付・撤去料金を含みますので、ポスターだけの納品で結構です。  
◎納品先は押上となります。

**8** 階段脇臨時貼り

ホーム階段の左右壁面に掲出しますので、東武池袋駅乗降客全員に視認されます。

|       |                    |           |            |
|-------|--------------------|-----------|------------|
| 掲出期間  | 10日間               | 料金        | 1,000,000円 |
| 掲出開始日 | 1日 / 11日 / 21日     | 表示料金は税抜価格 |            |
| サイズ   | B0×16枚 (ドライマウント加工) |           |            |
| 納品日   | 掲出日7営業日前           |           |            |
| 受付開始日 | 4ヶ月前の第1営業日～        |           |            |

◎ドライマウント加工費および取付・撤去料金を含みますので、ポスターだけの納品で結構です。  
◎納品先は押上となります。

**7** アドスクリーン

南口改札横、上部に掲出します。ラッシュでも視認を妨げられることがありません。

|       |                |           |          |
|-------|----------------|-----------|----------|
| 掲出期間  | 7日間            | 料金        | 450,000円 |
| 掲出開始日 | 月曜日            | 表示料金は税抜価格 |          |
| サイズ   | B0×9枚 / B1×18枚 |           |          |
| 納品日   | 掲出日7営業日前       |           |          |
| 受付開始日 | 4ヶ月前の第1営業日～    |           |          |

◎ドライマウント加工費および取付・撤去料金を含みますので、ポスターだけの納品で結構です。  
◎納品先は押上となります。

南口ジャックプラン

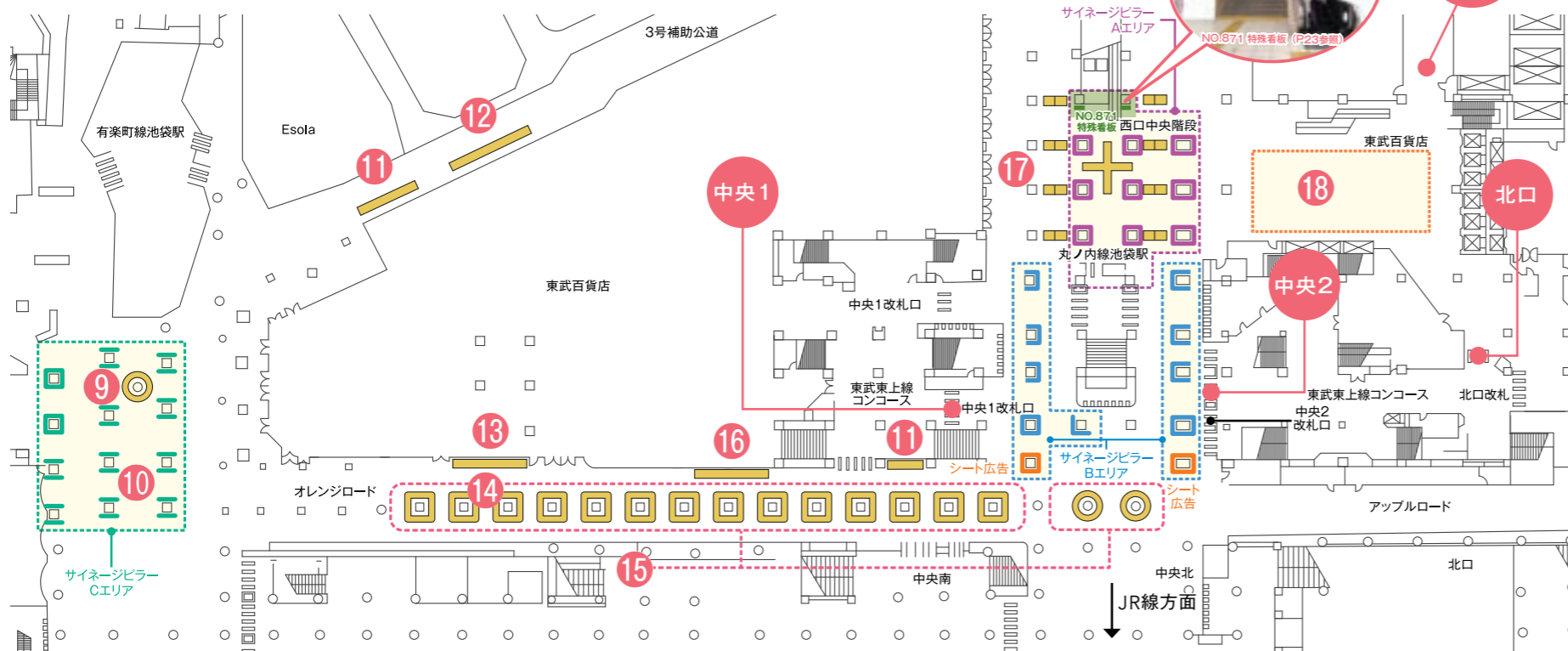
|       |                    |  |  |
|-------|--------------------|--|--|
| 掲出期間  | 7日間                |  |  |
| 掲出位置  | 左ページ構内図( )をご覧ください。 |  |  |
| 納品日   | 掲出日7営業日前           |  |  |
| 受付開始日 | 6ヶ月前の第1営業日～        |  |  |

| 「南口ジャックプラン」に含まれる媒体 | 媒体個別の料金  | 「南口ジャックプラン」セット料金 |
|--------------------|----------|------------------|
| 4 マーベルボード          | 800,000円 | 2,000,000円       |
| 6 南口フラッグ           | 600,000円 |                  |
| 7 アドスクリーン          | 450,000円 |                  |
| 9 ラウンドワイドボード       | 800,000円 |                  |

表示料金は税抜価格

**MORE** 池袋駅 / 地下1階

池袋駅の地下1階は、地下鉄丸ノ内線と有楽町線の大型コンコースの他に、オレンジロードなどの自由通路が通り、重要なメディアポイントになっています。



※池袋サインジビラーについてはP.16をご参照ください。



**9 ラウンドワイドボード**

南口地下、東武百貨店入口前に位置する円柱形メディア。ポスターボードとしても、イベントスペースとしてもご利用いただけます。

|       |                 |           |            |
|-------|-----------------|-----------|------------|
| 掲出期間  | 7日間             | ポスター料金    | 800,000円   |
| 掲出開始日 | 月曜日             | イベント料金    | 200,000円/日 |
| サイズ   | B0×16枚 / B1×32枚 | 表示料金は税抜価格 |            |
| 納品日   | 掲出日3営業日前        |           |            |
| 実施日   | 期間中随時           |           |            |
| 受付開始日 | 4ヶ月前の第1営業日～     |           |            |

◎ポスター掲出がイベント実施の条件となります。

**10 イベントスペース**

南口地下コンコースは、SPイベント会場として1日単位でご利用いただけます。

|       |             |           |            |
|-------|-------------|-----------|------------|
| 実施期間  | 1日間～        | 料金        | 600,000円/日 |
| 実施開始日 | 随時          | 表示料金は税抜価格 |            |
| 受付開始日 | 4ヶ月前の第1営業日～ |           |            |

◎4日間以上連続開催の場合、4日目から1日あたり300,000円/日となります。

**11 プレミアボード**

東上線主要駅7基セット販売です。詳しくはP.29をご参照ください。

|       |          |       |                     |           |          |
|-------|----------|-------|---------------------|-----------|----------|
| 掲出期間  | 7日間      | 掲出駅   | 池袋×3・朝霞台・志木・ふじみ野・川越 | 料金        | 650,000円 |
| 掲出開始日 | 月曜日      | サイズ   | B0×2枚×7基 / B1×4枚×7基 | 表示料金は税抜価格 |          |
| 納品日   | 掲出日3営業日前 | 受付開始日 | 4ヶ月前の第1営業日～         |           |          |

◎「他社媒体セット」もごさいます。(P.29参照)

**12 スーパーワイドボードⅡ**

中央通路から南口方面への動線上に掲出します。B0×10枚貼りの大型ボードです。

|       |                 |           |          |
|-------|-----------------|-----------|----------|
| 掲出期間  | 7日間             | 料金        | 500,000円 |
| 掲出開始日 | 月曜日             | 表示料金は税抜価格 |          |
| サイズ   | B0×10枚 / B1×20枚 |           |          |
| 納品日   | 掲出日3営業日前        |           |          |
| 受付開始日 | 4ヶ月前の第1営業日～     |           |          |

**13 オレンジボードⅡ 14 イベントプラス**

イベントプラスとの組み合わせでインパクトのある展開を実現できます。

|       |             |                     |            |
|-------|-------------|---------------------|------------|
| 掲出期間  | 7日間         | ポスター料金              | 400,000円/週 |
| 掲出開始日 | 月曜日         | イベント料金              | 200,000円/日 |
| サイズ   | B1×16枚      | オレンジジビラーオプション(柱巻4本) | 200,000円/週 |
| 納品日   | 掲出日3営業日前    | 表示料金は税抜価格           |            |
| 受付開始日 | 4ヶ月前の第1営業日～ |                     |            |

◎ポスター掲出がイベント実施の条件となります。  
◎イベントは2日間以上連続開催の場合、2日目から1日あたり100,000円/日となります。

**15 オレンジピラー(柱巻)**

JR線・東武線改札の目の前という好立地でダイナミックな訴求パワーを生みます。

|       |             |    |            |     |                   |        |     |           |          |
|-------|-------------|----|------------|-----|-------------------|--------|-----|-----------|----------|
| 掲出期間  | 1ヶ月間        | 場所 | 地下中央通路     | サイズ | タテ150.0×ヨコ190.0cm | 掲出可能本数 | 2本  | 1本あたりの料金  | 300,000円 |
| 掲出開始日 | 随時          | 場所 | オレンジロード中央側 | サイズ | タテ100.0×ヨコ280.0cm | 掲出可能本数 | 14本 | 表示料金は税抜価格 |          |
| サイズ   | 下表参照        |    |            |     |                   |        |     |           |          |
| 受付開始日 | 4ヶ月前の第1営業日～ |    |            |     |                   |        |     |           |          |

◎設営・撤去料金は別途となります。

**16 オレンジボード**

JR線と東武線の間の通路に位置し、JR線、東京メトロ線、東武線すべての改札口に近い好立地です。

|       |                |           |             |    |          |
|-------|----------------|-----------|-------------|----|----------|
| 掲出期間  | 7日間            | 受付開始日     | 4ヶ月前の第1営業日～ | 料金 | 400,000円 |
| 掲出開始日 | 月曜日            | 表示料金は税抜価格 |             |    |          |
| サイズ   | B0×8枚 / B1×16枚 |           |             |    |          |
| 納品日   | 掲出日3営業日前       |           |             |    |          |

◎「他社媒体セット」もごさいます。(P.29参照)

**17 中央フラッグ**

東武百貨店地下入口前、池袋駅で最も通過量の多い中央通路頭上に掲出します。

|       |          |           |             |    |            |
|-------|----------|-----------|-------------|----|------------|
| 掲出期間  | 7日間      | 受付開始日     | 4ヶ月前の第1営業日～ | 料金 | 2,400,000円 |
| 掲出開始日 | 月曜日      | 表示料金は税抜価格 |             |    |            |
| サイズ   | B0×40枚   |           |             |    |            |
| 納品日   | 掲出日7営業日前 |           |             |    |            |

◎加工費および取付・撤去料金を含まないので、ポスターだけの納品で結構です。◎納品先は押上となります。◎東武サインジビラー(池袋)Aエリアとのお得なオプションセットもごさいます。(P.16参照)

**18 イベントスペース マルチスクエア**

東武百貨店地下エレベーター前という好立地を1日単位でご利用いただけます。

|       |      |           |             |    |            |
|-------|------|-----------|-------------|----|------------|
| 実施期間  | 1日間～ | 受付開始日     | 4ヶ月前の第1営業日～ | 料金 | 800,000円/日 |
| 実施開始日 | 随時   | 表示料金は税抜価格 |             |    |            |

◎2日間以上連続開催の場合、2日目から1日あたり700,000円/日となります。◎諸経費、立会人件費が別途発生いたします。

トビックスメディア

デジタルメディア

駅メディア

車両メディア

バスメディア

受付に関するご案内

## 他社媒体セット

### MORE 池袋集中ボードセット

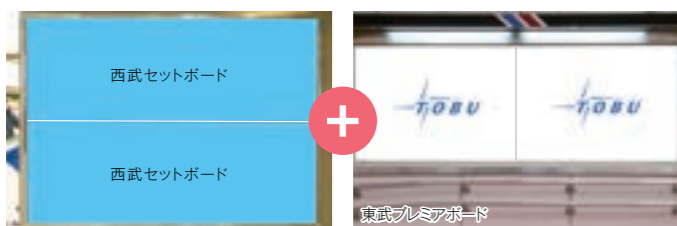


|       |               |
|-------|---------------|
| 掲出期間  | 7日間           |
| 掲出開始日 | 月曜日           |
| サイズ   | 西武・東武とも B0×8枚 |
| 納品日   | 掲出日3営業日前      |
| 受付開始日 | 6ヶ月前の第1営業日～   |

|               |          |      |
|---------------|----------|------|
| <b>割引</b>     | 料金       | 割引率  |
| [セット割引] 15%引き | 770,000円 | 約15% |

表示料金は税抜価格

### MORE 主要駅セットボード



|       |                    |
|-------|--------------------|
| 掲出期間  | 7日間                |
| 掲出開始日 | 月曜日                |
| サイズ   | 西武・東武とも1基あたり B0×2枚 |
| 納品日   | 掲出日3営業日前           |
| 受付開始日 | 6ヶ月前の第1営業日～        |

|               |            |      |
|---------------|------------|------|
| <b>割引</b>     | 料金         | 割引率  |
| [セット割引] 15%引き | 1,150,000円 | 約15% |

表示料金は税抜価格

|    | 掲出駅                              | 枚数 | 料金         | 割引率  |
|----|----------------------------------|----|------------|------|
| 西武 | 池袋・石神井公園・大泉学園・ひばりヶ丘・西武新宿・高田馬場・所沢 | 14 | 1,150,000円 | 約15% |
| 東武 | 池袋×3・朝霞台・志木・ふじみ野・川越              | 14 |            |      |

表示料金は税抜価格

### 池袋駅4社企画

東武線・JR線・西武線・東京メトロ線をセットにした、お得な共同企画商品です。

|      |  |       |             |     |                                  |
|------|--|-------|-------------|-----|----------------------------------|
| 掲出期間 | 7日間  | 掲出開始日 | 月曜日         | その他 | 業種等については別途ご相談ください。               |
| 納品日  | 掲出日7営業日前                                   | 受付開始日 | 6ヶ月前の第1営業日～ | 締切日 | 4ヶ月前の最終営業日(但し媒体が全て空いていればその後も申込可) |
| サイズ  | 東武 B0×16枚 JR B0×44枚<br>西武 B0×28枚 メトロ B0×7枚 |       |             |     |                                  |

◎2期料金 9,000,000円。(但し、意匠変更する場合は別途費用がかかります。)

|     | 媒体名       | 枚数 | 料金         |
|-----|-----------|----|------------|
| 東武  | 階段脇臨時貼り   | 16 | 5,000,000円 |
| JR  | 臨時集中貼り    | 44 |            |
| 西武  | 池袋ステップパネル | 28 |            |
| メトロ | 一般駅貼りボード  | 7  |            |

表示料金は税抜価格



### 船橋駅3社企画


JR線・東武線・京成線をセットにした、お得な共同企画商品です。

|      |          |       |             |     |                               |
|------|----------|-------|-------------|-----|-------------------------------|
| 掲出期間 | 7日間      | 掲出開始日 | 月曜日         | その他 | 業種等については別途ご相談ください。            |
| 納品日  | 掲出日7営業日前 | 受付開始日 | 4ヶ月前の第1営業日～ | サイズ | JR B0×16枚 東武 B0×16枚 京成 B0×16枚 |

◎2期以上の掲出については、2期目以降の料金部分についてのみ10%引きとします。(例:2週間掲出→380万円)

|    | 媒体名    | 枚数 | 料金         |
|----|--------|----|------------|
| JR | 臨時集中貼り | 16 | 2,000,000円 |
| 東武 | 臨時集中貼り | 16 |            |
| 京成 | 臨時集中貼り | 16 |            |

表示料金は税抜価格



## その他主要駅セットボード

### MORE プレミアボード



|       |          |       |                     |
|-------|----------|-------|---------------------|
| 掲出期間  | 7日間      | 受付開始日 | 4ヶ月前の第1営業日～         |
| 納品日   | 掲出日7営業日前 | サイズ   | 1基あたり B0×2枚 / B1×4枚 |
| 掲出開始日 | 月曜日      |       |                     |

◎「他社媒体セット」もごさいます。(P.29参照)

|     | 掲出駅                       | 枚数     | 料金       |
|-----|---------------------------|--------|----------|
| 本線  | 浅草・北千住・草加・新越谷・春日部・大宮・柏・船橋 | B0×16枚 | 700,000円 |
|     |                           | B1×32枚 |          |
| 東上線 | 池袋×3・朝霞台・志木・ふじみ野・川越       | B0×14枚 | 650,000円 |
|     |                           | B1×28枚 |          |

表示料金は税抜価格

### MORE 集中貼りボード



|       |             |
|-------|-------------|
| 掲出期間  | 7日間         |
| 納品日   | 掲出日7営業日前    |
| 掲出開始日 | 月曜日         |
| 受付開始日 | 4ヶ月前の第1営業日～ |
| サイズ   | B0×各枚数      |

|    | 媒体名         | 枚数 | 料金       |
|----|-------------|----|----------|
| 本線 | 春日部ストレートボード | 30 | 700,000円 |
|    | 大宮ワイドボード    | 8  | 300,000円 |
|    | 新越谷ボード      | 4  | 216,000円 |
|    | 北千住ワイドボード   | 8  | 400,000円 |

表示料金は税抜価格

### MORE 春日部ストレートボード



配置図

[サイズ]

- A B0 5枚×2
- B B0 5枚×2
- C B0 5枚
- D B0 4枚×2
- E B0 5枚×2
- F B0 4枚

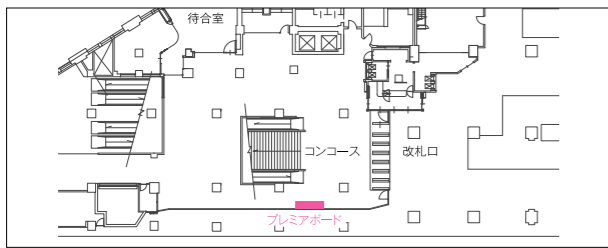
| 枚数     | 料金       |
|--------|----------|
| B0×5枚  | 200,000円 |
| B0×10枚 | 300,000円 |
| B0×15枚 | 400,000円 |
| B0×20枚 | 500,000円 |
| B0×25枚 | 600,000円 |
| B0×30枚 | 700,000円 |

表示料金は税抜価格

◎掲出はB0もしくはB1に限らせていただきます。

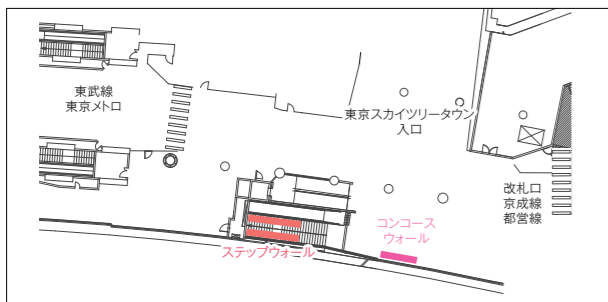


**MORE** 浅草駅 [プレミアボード]



|       |     |       |               |
|-------|-----|-------|---------------|
| 掲出期間  | 7日間 | 受付開始日 | 4ヶ月前の第1営業日～   |
| 掲出開始日 | 月曜日 | サイズ   | B0×2枚 / B1×4枚 |
|       |     | 納品日   | 掲出日7営業日前      |

**MORE** 押上駅 [コンコースウォール] [ステップウォール]



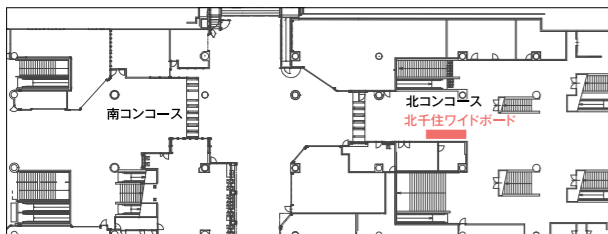
|       |                          |                    |
|-------|--------------------------|--------------------|
| 掲出期間  | 2週間                      |                    |
| サイズ   | コンコースウォール<br>B0×4連貼×上下2段 | ステップウォール<br>B0×10枚 |
| 受付開始日 | 4ヶ月前の第1営業日～              |                    |

◎コンコースウォール、ステップウォールの取付・撤去料金は別途となります。

| 媒体名       | 枚数 | 料金         |
|-----------|----|------------|
| コンコースウォール | 8  | 800,000円   |
| ステップウォール  | 10 | 1,000,000円 |

表示料金は税抜価格

**MORE** 北千住駅 [北千住ワイドボード]



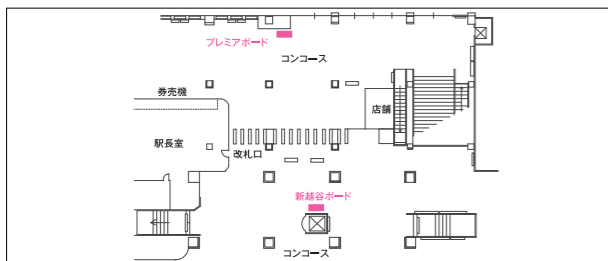
|       |     |       |             |
|-------|-----|-------|-------------|
| 掲出期間  | 7日間 | 受付開始日 | 4ヶ月前の第1営業日～ |
| 掲出開始日 | 月曜日 | サイズ   | B0×8枚       |
|       |     | 納品日   | 掲出日7営業日前    |

◎サインージピラーについては、P.17をご参照ください。

| 媒体名       | 枚数 | 料金       |
|-----------|----|----------|
| 北千住ワイドボード | 8  | 400,000円 |

表示料金は税抜価格

**MORE** 新越谷駅 [新越谷ボード]

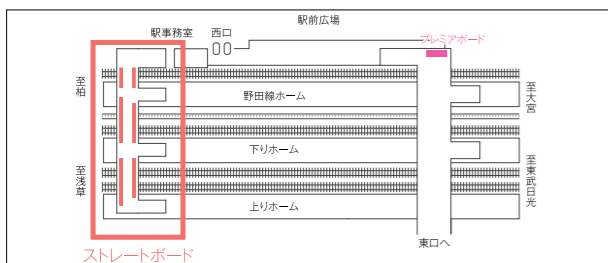


|       |     |       |             |
|-------|-----|-------|-------------|
| 掲出期間  | 7日間 | 受付開始日 | 4ヶ月前の第1営業日～ |
| 掲出開始日 | 月曜日 | サイズ   | B0×4枚       |
|       |     | 納品日   | 掲出日7営業日前    |

| 媒体名    | 枚数 | 料金       |
|--------|----|----------|
| 新越谷ボード | 4  | 216,000円 |

表示料金は税抜価格

**MORE** 春日部駅 [プレミアボード] [集中貼りボード]



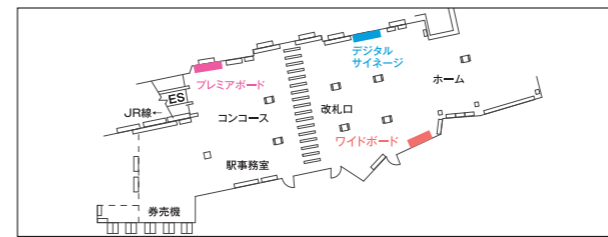
|       |                          |                   |
|-------|--------------------------|-------------------|
| 掲出期間  | 7日間                      |                   |
| サイズ   | プレミアボード<br>B0×2枚 / B1×4枚 | 集中貼りボード<br>B0×30枚 |
| 受付開始日 | 4ヶ月前の第1営業日～              |                   |

◎ストレートボードの詳細はP.30ページをご参照ください。

| 媒体名         | 枚数 | 料金       |
|-------------|----|----------|
| 春日部ストレートボード | 30 | 700,000円 |

表示料金は税抜価格

**MORE** 大宮駅 [大宮ワイドボード]



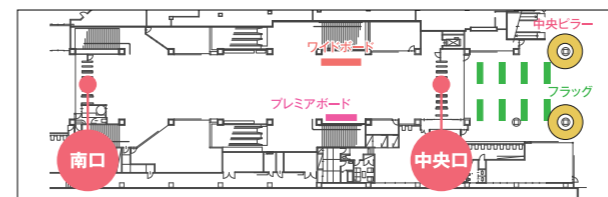
|       |     |       |             |
|-------|-----|-------|-------------|
| 掲出期間  | 7日間 | 受付開始日 | 4ヶ月前の第1営業日～ |
| 掲出開始日 | 月曜日 | サイズ   | B0×8枚       |
|       |     | 納品日   | 掲出日7営業日前    |

◎デジタルサインージについては、P.17をご参照ください。

| 媒体名      | 枚数 | 料金       |
|----------|----|----------|
| 大宮ワイドボード | 8  | 300,000円 |

表示料金は税抜価格

**MORE** 柏駅 [柏ワイドボード] [柏中央フラッグ] [柏中央ピラー]



| 媒体名     | 枚数 | 料金       |
|---------|----|----------|
| 柏ワイドボード | 8  | 350,000円 |
| 柏中央フラッグ | 16 | 800,000円 |

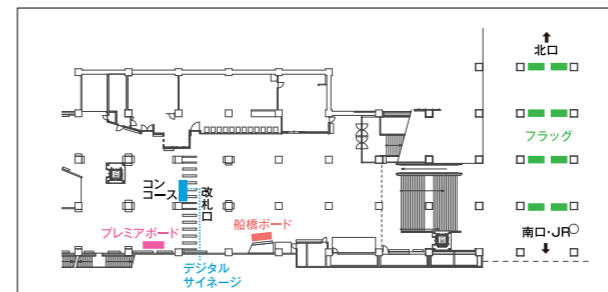
| 媒体名    | 最大本数 | 1本当り料金   |
|--------|------|----------|
| 柏中央ピラー | 2    | 270,000円 |

表示料金は税抜価格

|       | 柏ワイドボード     | 柏中央フラッグ    | 柏中央ピラー                  |
|-------|-------------|------------|-------------------------|
| 掲出期間  | 7日間         | 10日間       | 1ヶ月間                    |
| 掲出開始日 | 月曜日         | 1日・11日・21日 | 随時                      |
| サイズ   | B0×8枚       | B0×16枚     | タテ100.0×ヨコ413.0cm(最大2本) |
| 受付開始日 | 4ヶ月前の第1営業日～ |            |                         |

◎柏中央フラッグは加工費及び取付・撤去料金を含まますので、ポスターだけの納品で結構です。  
◎柏中央ピラーの取付・撤去料金は別途となります。

**MORE** 船橋駅 [船橋ボード] [船橋中央フラッグ]



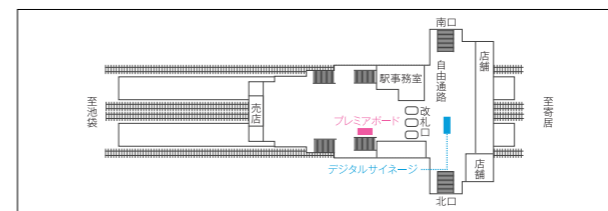
|       |             |     |                    |
|-------|-------------|-----|--------------------|
| 掲出期間  | 10日間        | サイズ | 船橋ボード<br>B0×4枚     |
| 掲出開始日 | 1日・11日・21日  |     | 船橋中央フラッグ<br>B0×16枚 |
| 受付開始日 | 4ヶ月前の第1営業日～ |     |                    |

◎船橋中央フラッグは加工費及び取付・撤去料金を含まますので、ポスターだけの納品で結構です。  
◎デジタルサインージについては、P.17をご参照ください。

| 媒体名      | 枚数 | 料金       |
|----------|----|----------|
| 船橋ボード    | 4  | 160,000円 |
| 船橋中央フラッグ | 16 | 560,000円 |

表示料金は税抜価格

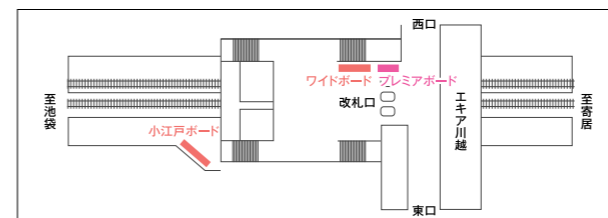
**MORE** 朝霞台駅 [プレミアボード]



|       |             |     |               |
|-------|-------------|-----|---------------|
| 掲出期間  | 7日間         | サイズ | B0×2枚 / B1×4枚 |
| 受付開始日 | 4ヶ月前の第1営業日～ |     |               |

◎デジタルサインージについては、P.17をご参照ください。

**MORE** 川越駅 [川越ワイドボード] [川越小江戸ボード]

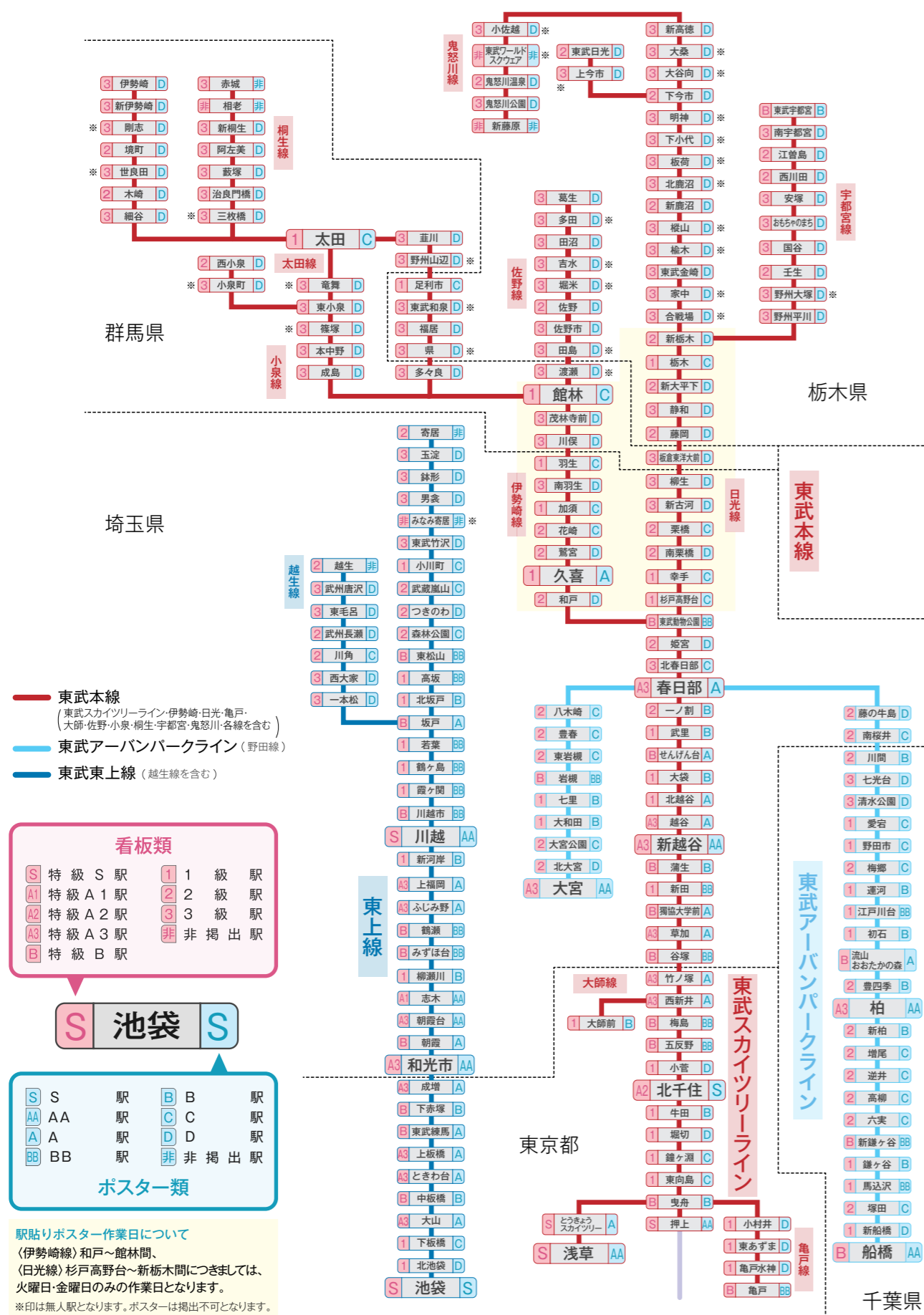


|       |     |       |             |
|-------|-----|-------|-------------|
| 掲出期間  | 7日間 | 受付開始日 | 4ヶ月前の第1営業日～ |
| 掲出開始日 | 月曜日 | サイズ   | B0×8枚       |

| 媒体名      | 枚数 | 料金       |
|----------|----|----------|
| 川越ワイドボード | 8  | 350,000円 |
| 川越小江戸ボード | 8  | 300,000円 |

表示料金は税抜価格

# ポスター・サインボード類駅等級



# 各駅乗降人員

2022年度1日平均(当社調べ)(単位/人)

400万人を超える、圧倒的なボリューム。

1日に延べ400万人以上の乗降客の目に触れる東武鉄道の交通広告。媒体価値を最大限に活用するには、路線や駅ごとの個性をつかんでおくことも重要です。アピールしたいのはビジネスマン?学生?それともファミリー?より効果的な広告展開のために、1日の乗降人員、定期比率のデータをお役立てください。

| 駅名                      | 乗降人員      | 定期    | 定期外   |
|-------------------------|-----------|-------|-------|
| <b>東武スカイツリーライン-伊勢崎線</b> |           |       |       |
| 浅草                      | 34,577    | 41.5% | 58.5% |
| とうきょうスカイツリー             | 13,840    | 29.3% | 70.7% |
| 押上                      | 93,151    | 70.1% | 29.9% |
| 東舟                      | 26,427    | 51.4% | 48.6% |
| 東向島                     | 16,860    | 57.5% | 42.5% |
| 鐘ヶ淵                     | 11,609    | 56.0% | 44.0% |
| 堀切                      | 9,339     | 70.9% | 29.1% |
| 牛田                      | 20,364    | 60.3% | 39.7% |
| 北千住                     | 382,081   | 63.4% | 36.6% |
| 小菅                      | 5,805     | 55.1% | 44.9% |
| 五反野                     | 33,151    | 63.8% | 36.2% |
| 西新井                     | 58,836    | 57.8% | 42.2% |
| 竹ノ塚                     | 63,092    | 62.3% | 37.7% |
| 谷塚                      | 35,038    | 63.9% | 36.1% |
| 草加                      | 78,019    | 61.3% | 38.7% |
| 獨協大学前                   | 51,352    | 66.4% | 33.6% |
| 新田                      | 27,339    | 64.9% | 35.1% |
| 蒲生                      | 15,617    | 61.1% | 38.9% |
| 新越谷                     | 134,580   | 63.0% | 37.0% |
| 越谷                      | 45,340    | 62.6% | 37.4% |
| 北越谷                     | 44,841    | 67.1% | 32.9% |
| 大袋                      | 16,809    | 64.9% | 35.1% |
| せんげん台                   | 49,089    | 66.8% | 33.2% |
| 武里                      | 13,448    | 64.5% | 35.5% |
| 一ノ割                     | 15,577    | 66.7% | 33.3% |
| 春日部                     | 61,279    | 58.9% | 41.1% |
| 北春日部                    | 8,964     | 73.4% | 26.6% |
| 姫宮                      | 4,650     | 69.4% | 30.6% |
| 東武動物公園                  | 27,558    | 67.0% | 33.0% |
| 和戸                      | 3,462     | 69.8% | 30.2% |
| 久喜                      | 44,527    | 66.0% | 34.0% |
| 鷺宮                      | 6,028     | 74.1% | 25.9% |
| 花崎                      | 9,615     | 78.9% | 21.1% |
| 加須                      | 12,211    | 74.5% | 25.5% |
| 南羽生                     | 3,138     | 78.3% | 21.7% |
| 羽生                      | 11,399    | 70.8% | 29.2% |
| 川俣                      | 2,373     | 68.1% | 31.9% |
| 茂林寺前                    | 1,358     | 70.3% | 29.7% |
| 館林                      | 9,189     | 61.7% | 38.3% |
| 多々良                     | 533       | 78.0% | 22.0% |
| 泉                       | 576       | 81.9% | 18.1% |
| 福居                      | 705       | 68.4% | 31.6% |
| 東武和泉                    | 777       | 73.4% | 26.6% |
| 足利市                     | 4,428     | 47.2% | 52.8% |
| 野州山辺                    | 816       | 71.8% | 28.2% |
| 葦川                      | 1,982     | 84.2% | 15.8% |
| 太田                      | 9,374     | 59.8% | 40.2% |
| 細谷                      | 2,426     | 83.8% | 16.2% |
| 木崎                      | 2,183     | 80.0% | 20.0% |
| 世良田                     | 434       | 80.6% | 19.4% |
| 境町                      | 1,254     | 74.3% | 25.7% |
| 剛志                      | 1,479     | 89.4% | 10.6% |
| 新伊勢崎                    | 1,037     | 74.1% | 25.9% |
| 伊勢崎                     | 6,047     | 74.9% | 25.1% |
| 伊勢崎線計                   | 1,563,004 | 63.1% | 36.9% |
| <b>亀戸線</b>              |           |       |       |
| 小村井                     | 10,225    | 64.4% | 35.6% |
| 東あずま                    | 7,226     | 57.0% | 43.0% |
| 亀戸水神                    | 4,038     | 55.0% | 45.0% |
| 亀戸                      | 23,651    | 61.4% | 38.6% |
| 亀戸線計                    | 45,140    | 60.8% | 39.2% |

| 駅名         | 乗降人員   | 定期    | 定期外   |
|------------|--------|-------|-------|
| <b>大師線</b> |        |       |       |
| 大師前        | 11,944 | 64.1% | 35.9% |
| <b>佐野線</b> |        |       |       |
| 渡瀬         | 251    | 78.9% | 21.1% |
| 田島         | 104    | 53.8% | 46.2% |
| 佐野市        | 531    | 64.8% | 35.2% |
| 佐野         | 2,856  | 68.9% | 31.1% |
| 堀米         | 408    | 77.5% | 22.5% |
| 吉水         | 797    | 88.8% | 11.2% |
| 田沼         | 773    | 73.0% | 27.0% |
| 多田         | 142    | 80.3% | 19.7% |
| 葛生         | 668    | 77.8% | 22.2% |
| 佐野線計       | 6,530  | 73.3% | 26.7% |
| <b>小泉線</b> |        |       |       |
| 成島         | 695    | 82.9% | 17.1% |
| 本中野        | 809    | 73.4% | 26.6% |
| 篠塚         | 201    | 74.6% | 25.4% |
| 東小泉        | 1,207  | 77.2% | 22.8% |
| 小泉町        | 340    | 77.1% | 22.9% |
| 西小泉        | 1,175  | 66.7% | 33.3% |
| 小泉線計       | 4,427  | 74.5% | 25.5% |
| <b>太田線</b> |        |       |       |
| 竜舞         | 508    | 69.3% | 30.7% |
| <b>桐生線</b> |        |       |       |
| 三枚橋        | 620    | 83.9% | 16.1% |
| 治良門橋       | 530    | 81.5% | 18.5% |
| 敷塚         | 979    | 64.6% | 35.4% |
| 阿左美        | 455    | 77.8% | 22.2% |
| 相老         | 693    | 64.9% | 35.1% |
| 赤城         | 810    | 51.1% | 48.9% |
| 桐生線計       | 5,783  | 67.6% | 32.4% |
| <b>日光線</b> |        |       |       |
| 杉戸高野台      | 9,776  | 73.2% | 26.8% |
| 幸手         | 11,417 | 71.9% | 28.1% |
| 南栗橋        | 7,137  | 68.7% | 31.3% |
| 栗橋         | 9,730  | 64.0% | 36.0% |
| 新古河        | 1,228  | 77.2% | 22.8% |
| 柳生         | 983    | 74.9% | 25.1% |
| 飯倉東洋大前     | 3,251  | 78.7% | 21.3% |
| 藤岡         | 1,181  | 78.7% | 21.3% |
| 静和         | 1,177  | 73.1% | 26.9% |
| 新大平下       | 2,426  | 71.3% | 28.7% |
| 栃木         | 9,617  | 71.0% | 29.0% |
| 新栃木        | 3,384  | 71.6% | 28.4% |
| 合戦場        | 305    | 76.7% | 23.3% |
| 東武金崎       | 397    | 75.6% | 24.4% |
| 榎木         | 222    | 76.6% | 23.4% |
| 権山         | 469    | 89.1% | 10.9% |
| 新鹿沼        | 2,811  | 70.9% | 29.1% |
| 北鹿沼        | 151    | 84.8% | 15.2% |
| 板荷         | 57     | 80.7% | 19.3% |
| 下小代        | 182    | 84.6% | 15.4% |
| 明神         | 243    | 85.6% | 14.4% |
| 下今市        | 2,076  | 53.1% | 46.9% |
| 上今市        | 93     | 62.4% | 37.6% |
| 東武日光       | 2,400  | 14.7% | 85.3% |
| 日光線計       | 71,071 | 68.9% | 31.1% |

| 駅名                  | 乗降人員    | 定期    | 定期外   |
|---------------------|---------|-------|-------|
| <b>宇都宮線</b>         |         |       |       |
| 野州平川                | 942     | 76.2% | 23.8% |
| 野州大塚                | 430     | 80.9% | 19.1% |
| 壬生                  | 2,040   | 80.2% | 19.8% |
| 国谷                  | 901     | 75.0% | 25.0% |
| おもちやのまち             | 2,193   | 63.1% | 36.9% |
| 安塚                  | 1,038   | 75.7% | 24.3% |
| 西川田                 | 2,183   | 59.6% | 40.4% |
| 江曾島                 | 1,683   | 62.9% | 37.1% |
| 南宇都宮                | 1,081   | 60.1% | 39.9% |
| 東武宇都宮               | 8,261   | 66.4% | 33.6% |
| 宇都宮線計               | 20,752  | 67.7% | 32.3% |
| <b>鬼怒川線</b>         |         |       |       |
| 大谷向                 | 135     | 66.7% | 33.3% |
| 大森                  | 125     | 72.0% | 28.0% |
| 新高徳                 | 253     | 70.4% | 29.6% |
| 小佐越                 | 130     | 66.2% | 33.8% |
| 鶴ヶ島                 | 321     | 10.6% | 89.4% |
| 鬼怒川温泉               | 2,014   | 12.0% | 88.0% |
| 鬼怒川公園               | 168     | 35.7% | 64.3% |
| 新藤原                 | 500     | 12.0% | 88.0% |
| 鬼怒川線計               | 3,646   | 23.0% | 77.0% |
| <b>東武アーバンパークライン</b> |         |       |       |
| 大宮                  | 118,886 | 67.3% | 32.7% |
| 北大宮                 | 5,825   | 65.6% | 34.4% |
| 大宮公園                | 7,970   | 51.2% | 48.8% |
| 北和田                 | 17,820  | 68.5% | 31.5% |
| 七里                  | 17,229  | 69.3% | 30.7% |
| 岩槻                  | 32,821  | 66.0% | 34.0% |
| 東岩槻                 | 18,761  | 74.6% | 25.4% |
| 豊春                  | 11,200  | 66.3% | 33.7% |
| 八木崎                 | 9,813   | 74.4% | 25.6% |
| 藤の牛島                | 6,577   | 67.5% | 32.5% |
| 南桜井                 | 12,744  | 67.6% | 32.4% |
| 川間                  | 15,204  | 65.0% | 35.0% |
| 七光台                 | 6,616   | 72.9% | 27.1% |
| 清水公園                | 4,339   | 56.6% | 43.4% |
| 愛宕                  | 9,345   | 68.7% | 31.3% |
| 野田市                 | 8,461   | 64.7% | 35.3% |
| 梅郷                  | 14,564  | 67.0% | 33.0% |
| 蓮河                  | 19,642  | 67.1% | 32.9% |
| 江戸川台                | 21,348  | 65.3% | 34.7% |
| 初石                  | 17,628  | 68.2% | 31.8% |
| 流石の湯                | 58,476  | 57.4% | 42.6% |
| 豊四季                 | 14,323  | 64.6% | 35.4% |
| 柏                   | 135,064 | 63.3% | 36.7% |
| 新柏                  | 19,181  | 70.9% | 29.1% |
| 増尾                  | 11,862  | 66.1% | 33.9% |
| 逆井                  | 12,303  | 65.0% | 35.0% |
| 高柳                  | 14,647  | 65.1% | 34.9% |
| 六実                  | 12,138  | 66.1% | 33.9% |
| 新鎌ヶ谷                | 41,255  | 60.7% | 39.3% |
| 鎌ヶ谷                 | 20,307  | 66.8% | 33.2% |
| 馬込沢                 | 24,046  | 64.9% | 35.1% |
| 塚田                  | 16,711  | 66.9% | 33.1% |
| 新船橋                 | 12,948  | 53.6% | 46.4% |
| 船橋                  | 107,773 | 66.5% | 33.5% |
| 東武アーバンパークライン計       | 877,827 | 65.3% | 34.7% |
| <b>越生線</b>          |         |       |       |
| 一本松                 | 4,132   | 74.6% | 25.4% |
| 西大家                 | 3,715   | 85.7% | 14.3% |
| 川角                  | 12,685  | 84.9% | 15.1% |
| 武州長瀬                | 3,693   | 58.8% | 41.2% |
| 東毛呂                 | 4,758   | 65.7% | 34.3% |
| 武州唐沢                | 2,657   | 82.8% | 17.2% |
| 越生                  | 3,102   | 66.5% | 33.5% |
| 越生線計                | 34,742  | 76.6% | 23.4% |

| 駅名         | 乗降人員      | 定期    | 定期外   |
|------------|-----------|-------|-------|
| <b>東上線</b> |           |       |       |
| 池袋         | 388,238   | 64.1% | 35.9% |
| 北池袋        | 9,242     | 50.9% | 49.1% |
| 下板橋        | 14,578    | 54.9% | 45.1% |
| 大山         | 44,307    | 55.4% | 44.6% |
| 中板橋        | 25,433    | 58.2% | 41.8% |
| ときわ台       | 40,737    | 60.6% | 39.4% |
| 上板橋        | 45,028    | 60.3% | 39.7% |
| 東武練馬       | 52,134    | 60.0% | 40.0% |
| 下赤塚        | 14,392    | 47.1% | 52.9% |
| 成増         | 50,573    | 55.5% | 44.5% |
| 和光市        | 152,949   | 62.7% | 37.3% |
| 朝霞         | 61,638    | 64.0% | 36.0% |
| 朝霞台        | 143,856   | 64.2% | 35.8% |
| 志木         | 90,290    | 64.3% | 35.7% |
| 柳瀬川        | 17,314    | 62.4% | 37.6% |
| みずほ台       | 36,410    | 64.1% | 35.9% |
| 鶴瀬         | 44,606    | 63.4% | 36.6% |
| ふじみ野       | 59,305    | 66.2% | 33.8% |
| 上福岡        | 48,471    | 64.1% | 35.9% |
| 新河岸        | 23,411    | 63.0% | 37.0% |
| 川越         | 110,102   | 58.0% | 42.0% |
| 川越市        | 41,885    | 67.8% | 32.2% |
| 霞ヶ関        | 24,540    | 64.4% | 35.6% |
| 鶴ヶ島        | 28,197    | 67.0% | 33.0% |
| 若葉         | 32,619    | 62.8% | 37.2% |
| 坂戸         | 26,296    | 58.8% | 41.2% |
| 北坂戸        | 17,434    | 67.3% | 32.7% |
| 高坂         | 21,516    | 71.6% | 28.4% |
| 東松山        | 25,010    | 68.5% | 31.5% |
| 森林公園       | 11,719    | 63.2% | 36.8% |
| つきのわ       | 4,895     | 75.9% | 24.1% |
| 武蔵嵐山       | 6,328     | 70.5% | 29.5% |
| 小川町        | 7,759     | 67.6% | 32.4% |
| 東武竹沢       | 746       | 67.6% | 32.4% |
| みなみ寄居      | 1,543     | 47.4% | 52.6% |
| 男衾         | 1,413     | 74.3% | 25.7% |
| 鉢形         | 802       | 74.1% | 25.9% |
| 玉淀         | 493       | 60.4% | 39.6% |
| 寄居         | 3,323     | 67.2% | 32.8% |
| 東上線計       | 1,729,532 | 62.8% | 37.2% |



# 車両メディア

多様なメディアで  
乗客の注目を集める効果的な広告展開ができます。



- |           |           |                 |           |               |           |
|-----------|-----------|-----------------|-----------|---------------|-----------|
| 1 中ぶりポスター | ..... P37 | 5 ツインポスター「DUET」 | ..... P39 | 11 女性専用車ステッカー | ..... P40 |
| 2 ドア横ポスター | ..... P37 | 8 ドア上ポスター       | ..... P40 | 12 ドアステッカー    | ..... P40 |
| 3 まど上ポスター | ..... P38 | 9 ドアツインステッカー    | ..... P40 | 13 妻窓ステッカー    | ..... P40 |
| 4 連結面ポスター | ..... P38 | 10 ドア横ステッカー     | ..... P40 | ! 東武トレインビジョン  | ..... P18 |

## 1 中ぶりポスター

車両メディアの中で最も高い広告視認率を実現できる交通広告の代表的媒体です。新発売商品の広告の定番スペースで、情報の鮮度を伝えやすく購買行動に与えるリーセンシー効果※が期待できます。

## 2 ドア横ポスター

乗客の目の高さにあるため高い注目率が期待できます。ドア戸袋正面に立つ乗客は長い時間接触し深い理解が期待できます。また、周囲の乗降客が頻繁に入れ替わるため、リーチの拡大も可能です。

## 3 まど上ポスター

車両広告では中ぶりポスターに次いで一般的です。つり革を利用している乗客が真正面で見えるケースが多く比較的長い時間接触するため、広告内容の細部まで認知、理解されることが期待できます。

## 4 連結面ポスター

お客さまの目線にあわせた視認性のよい媒体です。優先席周辺にターゲットを絞った広告展開が可能です。求めやすい価格で長期掲出によるブランディング効果も見込めます。

## 5 ツインポスター「DUET」

【ドア横ポスター】を2枚一対で掲出できる、都心部を走る車両に限定したメニューです。左右のデザインを変化、連動させることで広告の印象を強めることが可能です。ドア横ポスターの【2枚分以上】の広告効果が期待できます。

## 8 ドア上ポスター

ドア上部に掲出されるポスターです。下車前の乗客に注目されやすいスペースです。ドアから少し離れた場所に立っている乗客にも視認されやすい高い位置に掲出されるため注目を集めます。

## 9 ドアツインステッカー

左右のドア窓上部に2枚一対で掲出され、ドアから少し離れた位置に立っている乗客にも視認されやすいステッカーです。左右のデザインを変化、連動させることで広告の印象を強めることが可能です。

## 10 ドア横ステッカー

乗客の目の高さにあるため高い注目率が期待できます。コンパクトなサイズですが光沢による発色性で強い印象を与えることが可能です。周囲の乗降客が頻繁に入れ替わるため、リーチの拡大も可能です。

## 11 女性専用車ステッカー

女性専用車両の窓ガラスに掲出されるステッカーです。女性専用車にのみ複数枚掲出されるため、女性客に特化した広告効果が期待できるとともに、強い印象を与えることが可能です。

## 12 ドアステッカー

ドアの窓ガラスに掲出されるステッカーです。ドア付近の乗客の目の高さにあるため高い注目率が期待できます。コンパクトなサイズですが光沢による発色で強い印象を与えることが可能です。

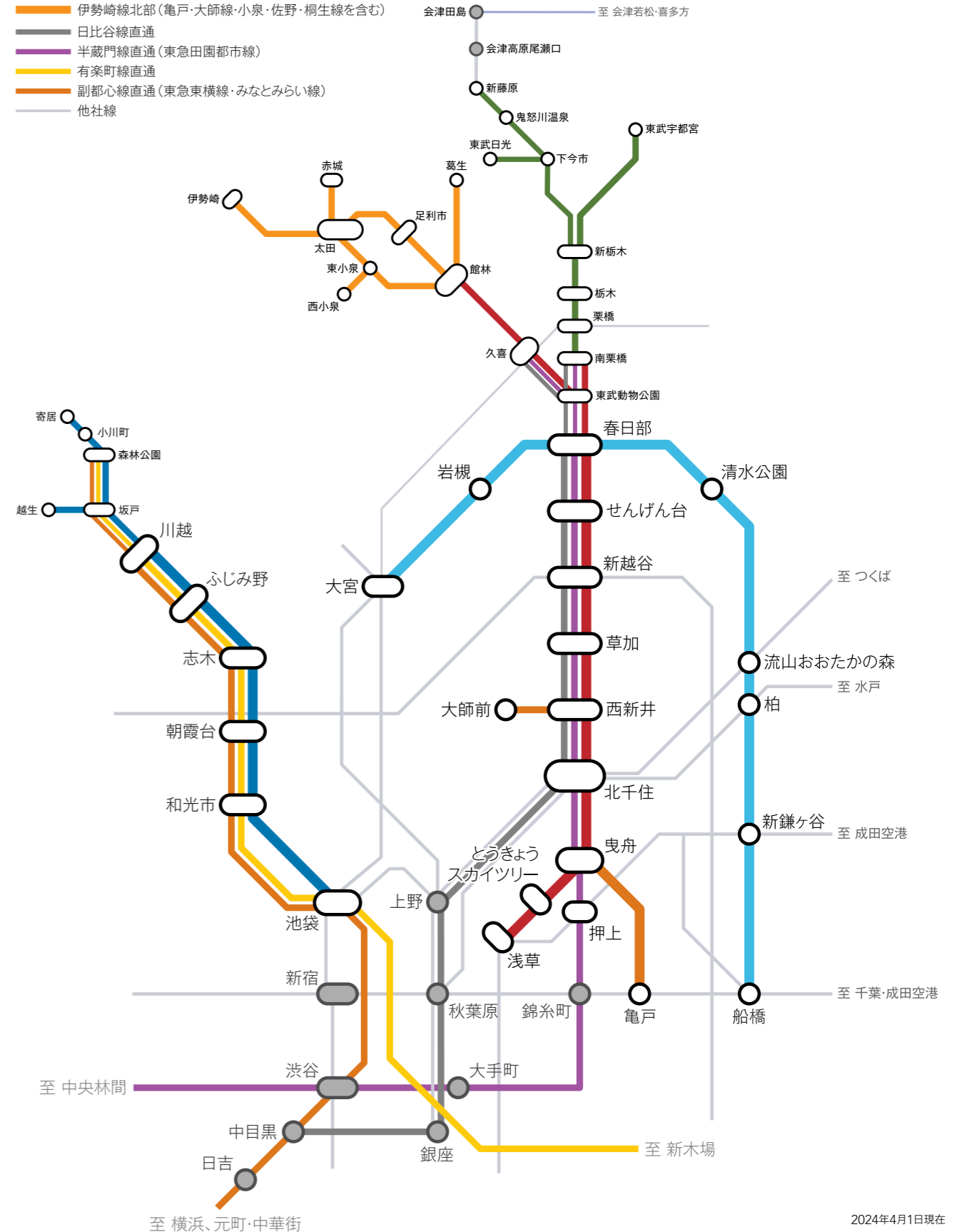
## 13 妻窓ステッカー

車両貫通路横にあるステッカーで、他のステッカーよりもひと回り大きいサイズです。ので、豊富な内容を表現することが可能です。周辺の座席にいる乗客と立っている乗客の双方に訴求することが可能です。

※リーセンシー効果—直前に接触した広告が、購買行動に影響を与える効果。  
(定義：日本民間放送連盟)

# 車両メディア掲出エリア

- 本線南部(東武スカイツリーライン・伊勢崎線【東武動物公園～館林】・日光線【東武動物公園～南栗橋】)
- 東武アーバンパークライン(野田線)
- 東上線(越生線を含む)
- 日光・宇都宮線(鬼怒川線を含む)
- 伊勢崎線北部(亀戸・大師線・小泉・佐野・桐生線を含む)
- 日比谷線直通
- 半蔵門線直通(東急田園都市線)
- 有楽町線直通
- 副都心線直通(東急東横線・みなとみらい線)
- 他社線



2024年4月1日現在

## 1 中づくりポスター

1両1枚（北部線区は2枚）、天井からホルダーで吊り下げて掲出します。



|      |  |       |             |
|------|--|-------|-------------|
| 掲出期間 | 下表参照   | 受付開始日 | 4ヶ月前の第1営業日～ |
| 納品日  | 掲出日3営業日前   |       |             |
| サイズ  | B3/タテ36.4×ヨコ51.5cm B3W/タテ36.4×ヨコ103.0cm<br>(上部に3.0～4.0cmの余白が必要です。) |       |             |

**割引**  
 予め約定した広告主様に限り、  
**年間48本18%** **年間24本9%** **年間12本4.5%割引**  
 各線毎に上記本数が必要となります。線区を超えての合算はいたしません。

◎1week中づくりは、平日料金×2で掲出。◎5days/週末料金×2で、水～日、金～火のいずれかの5日間です。

◎下表はシングル料金です、ワイドは倍額となります。◎週末料金は、金・土・日に掲出する枠に適用します。◎伊勢崎線北部、日光・宇都宮線（鬼怒川線を含む）は、1両2枚の両面掲出です。（並列はお受けいたしません。また、各種企画商品との併用はできません。）◎伊勢崎線北部は毎週火曜日、日光・宇都宮線（鬼怒川線を含む）は毎週水曜日からの掲出開始です。◎日比谷線直通「THライナー」、東上線「TJライナー」には掲出できません。◎掲出・撤去作業日は日曜日、火曜日、木曜日となります（伊勢崎線北部、日光・宇都宮線を除く）。

| 1week中づくり料金<br>(ワイド倍額となります) | 枚数    | 期間 | 料金       | セット   |            | 1week中づくり料金<br>(ワイド倍額となります) | 枚数    | 期間 | 料金       |
|-----------------------------|-------|----|----------|-------|------------|-----------------------------|-------|----|----------|
|                             |       |    |          | 枚数    | 料金         |                             |       |    |          |
| 本線南部<br>(亀戸・大師線を除く)         | 1,200 | 7日 | 380,000円 | 3,510 | 1,040,000円 | 東上線<br>(有楽町・副都心線<br>直通を含む)  | 2,430 | 7日 | 720,000円 |
| 日比谷線直通                      | 630   |    | 520,000円 |       |            |                             |       |    |          |
| 半蔵門線直通                      | 750   |    | 520,000円 |       |            |                             |       |    |          |
| 東武アーバンパークライン                | 930   |    | 400,000円 |       |            |                             |       |    |          |

表示料金は税抜価格

|                             | 平日  |    |          |       | 金・土・日    |     |    |          |       |          |
|-----------------------------|-----|----|----------|-------|----------|-----|----|----------|-------|----------|
|                             | 枚数  | 期間 | 料金       | セット   |          | 枚数  | 期間 | 料金       | セット   |          |
|                             |     |    |          | 枚数    | 料金       |     |    |          | 枚数    | 料金       |
| 本線南部(亀戸・大師線を除く)             | 400 | 2日 | 190,000円 | 1,170 | 520,000円 | 400 | 3日 | 135,000円 | 1,170 | 364,000円 |
| 日比谷線直通                      | 210 | 2日 | 260,000円 |       |          | 210 | 3日 | 182,000円 |       |          |
| 半蔵門線直通                      | 250 | 2日 | 260,000円 |       |          | 250 | 3日 | 182,000円 |       |          |
| 東武アーバンパークライン                | 310 | 2日 | 200,000円 |       |          | 310 | 3日 | 140,000円 |       |          |
| 東上線(有楽町・副都心線直通を含む)          | 810 | 2日 | 360,000円 | 330   | 100,000円 | 810 | 3日 | 250,000円 | —     |          |
| 伊勢崎線北部(亀戸・大師線・小泉・佐野・桐生線を含む) | 120 | 7日 | 50,000円  |       |          | —   |    |          |       |          |
| 日光・宇都宮線(鬼怒川線を含む)            | 210 | 7日 | 60,000円  |       |          | —   |    |          |       |          |

表示料金は税抜価格

### ■首都圏11社局 中づくりドリームネットワークセット

| 掲出路線   | 掲出期間 | サイズ | 広告料金        | 持ち込み枚数 |        |        |        |
|--|------|-----|-------------|--------|--------|--------|--------|
|  |      |     |             | 通常     | GW     | お盆     | 年末年始   |
| JR東日本(首都圏全線セット)、東京メトロ(全線)、都営地下鉄(全線)、小田急電鉄(全線)、京王電鉄(全線)、東急電鉄(世田谷線を除く全線)、京急電鉄(全線)、東武鉄道(本線南部、日比谷線直通、半蔵門線直通、東武アーバンパークライン、東上線)、西武鉄道(全線)、京成電鉄(北総線を含む全線)、相模鉄道(全線) | 7日間  | ワイド | 23,136,000円 | 45,190 | 59,430 | 58,430 | 59,430 |

表示料金は税抜価格

◎詳細は最新のセールシートをご参照ください。◎掲出位置は媒体社任意となります。◎掲出開始曜日は月曜日となります。◎GW、お盆、年末年始については納品枚数及び掲出日程が変わります。

## 2 ドア横ポスター

人気の日比谷線直通の掲出枠が増えて便利に!



|      |  |       |       |
|------|--|-------|-------|
| 掲出期間 | 1ヶ月間                                   | 受付開始日 | 4ヶ月前～ |
| 納品日  | 掲出日7営業日前                               |       |       |
| サイズ  | B3/タテ36.4×ヨコ51.5cm(四方に各1.5cmの余白が必要です。) |       |       |

**割引**  
 予め約定した広告主様に限り、  
**1年連続10%**  
**半年連続5%割引**  
 ◎裏貼費用は、月1回分が料金に含まれます。2回目からは下表の裏貼料金を別途申し受けます。(中間車については、別途お問い合わせください)  
 ◎伊勢崎線北部、日光・宇都宮線(鬼怒川線を含む)は、(株)協和広告社(TEL:0282-22-3160)までお問い合わせください。  
 ◎掲出・撤去作業日は月曜日、水曜日、金曜日となります(伊勢崎線北部・日光・宇都宮線を除く)。  
 ◎全車両の撤去作業については、3作業日程度かかる場合があります。

|                    | 一般枠 |            | セット料金      | 中間車 |          | 裏貼料金    |
|--------------------|-----|------------|------------|-----|----------|---------|
|                    | 枚数  | 料金         |            | 枚数  | 料金       |         |
| 本線南部(亀戸・大師線を除く)    | 400 | 395,000円   | 1,380,000円 | 230 | 186,000円 | 25,000円 |
| 日比谷線直通             | 210 | 520,000円   |            | 170 | 400,000円 | 13,000円 |
| 半蔵門線直通             | 250 | 500,000円   |            | 190 | 370,000円 | 16,000円 |
| 東武アーバンパークライン       | 310 | 390,000円   |            | 230 | 232,000円 | 19,000円 |
| 東上線(有楽町・副都心線直通を含む) | 810 | 1,260,000円 | —          | 550 | 880,000円 | 50,000円 |

表示料金は税抜価格

## 3 まど上ポスター



|      |                    |       |       |
|------|--------------------|-------|-------|
| 掲出期間 | 1ヶ月間・15日間          | 受付開始日 | 4ヶ月前～ |
| 納品日  | 掲出日7営業日前           |       |       |
| サイズ  | B3/タテ36.4×ヨコ51.5cm |       |       |

**割引**  
 予め約定した広告主様に限り、  
**1年連続12%**  
**半年連続6%割引**  
 ◎裏貼費用は、月1回分が料金に含まれます。2回目からは下表の裏貼料金を別途申し受けます。  
 ◎伊勢崎線北部、日光・宇都宮線(鬼怒川線を含む)は、1両2枚の掲出です。  
 ◎伊勢崎線北部は毎週火曜日・日光・宇都宮線(鬼怒川線を含む)は毎週水曜日からの掲出開始です。  
 ◎掲出・撤去作業は月曜日、水曜日、金曜日となります(伊勢崎線北部・日光・宇都宮線を除く)。  
 ◎全車両の撤去作業については、3作業日程度かかる場合があります。

|                             | 1ヶ月 |          |       |            | 15日間 |          |       |          | 裏貼料金    |
|-----------------------------|-----|----------|-------|------------|------|----------|-------|----------|---------|
|                             | 枚数  | 料金       | セット   |            | 枚数   | 料金       | セット   |          |         |
|                             |     |          | 枚数    | 料金         |      |          | 枚数    | 料金       |         |
| 本線南部(亀戸・大師線を除く)             | 400 | 380,000円 | 1,170 | 1,060,000円 | 400  | 210,000円 | 1,170 | 610,000円 | 21,000円 |
| 日比谷線直通                      | 210 | 360,000円 |       |            | 210  | 210,000円 |       |          | 11,000円 |
| 半蔵門線直通                      | 250 | 330,000円 |       |            | 250  | 170,000円 |       |          | 13,000円 |
| 東武アーバンパークライン                | 310 | 315,000円 |       |            | 310  | 170,000円 |       |          | 16,000円 |
| 東上線(有楽町・副都心線直通を含む)          | 810 | 940,000円 | —     | —          | 810  | 500,000円 | —     | —        | 42,000円 |
| 伊勢崎線北部(亀戸・大師線・小泉・佐野・桐生線を含む) | 120 | 50,000円  | 330   | 100,000円   | —    | —        | —     | —        | 7,000円  |
| 日光・宇都宮線(鬼怒川線を含む)            | 210 | 60,000円  |       |            | —    | —        | —     | —        | 11,000円 |

表示料金は税抜価格

### ■まど上東西セット 東武東上線と西武池袋線のまど上ポスターがセット。東京メトロ有楽町線・副都心線への相互直通車にも掲載。

|       | 枚数    | 1ヶ月間       |            | 掲出期間 | 1ヶ月間          | 割引料金 | 割引   | セット割引約20% |
|-------|-------|------------|------------|------|---------------|------|--|-----------|
|       |       | 料金         | 割引料金       |      |               |      |  |           |
| 東武東上線 | 810   | 940,000円   | 750,000円   | 1ヶ月間 | 上記まど上ポスターに準ずる | —    | ◎左表はB3シングル料金です。<br>◎掲出開始日の10日前までにお申し込みください。<br>◎東武・西武で同一のスポンサーの場合に限ります。<br>◎詳細は別途お問い合わせください。 |           |
| 西武池袋線 | 650   | 814,000円   | 650,000円   |      |               |      |  |           |
| 計     | 1,460 | 1,754,000円 | 1,400,000円 |      |               |      |  |           |

表示料金は税抜価格

### ■首都圏11社局 まど上ドリームネットワークセット

| 掲出路線  | 掲出期間 | サイズ | 広告料金        | 持ち込み枚数 |
|---|------|-----|-------------|--------|
| JR東日本(首都圏全線セット+まど上チャンネル)、東京メトロ(全線)、都営地下鉄(全線)、小田急電鉄(全線)、京王電鉄(全線)、東急電鉄(世田谷線を除く全線)、京急電鉄(全線)、東武鉄道(本線南部、日比谷線直通、半蔵門線直通、東武アーバンパークライン、東上線)、西武鉄道(全線)、京成電鉄(北総線を含む全線)、相模鉄道(全線) | 14日間 | ワイド | 17,325,000円 | 21,950 |

表示料金は税抜価格

◎詳細は最新のセールシートをご参照ください。◎掲出位置は媒体社任意となります。◎掲出期間は担当までお問合せください。なお、一部路線は掲出期間が異なります。

## 4 連結面ポスター

各車両の連結部に1枚、フレームに入れて掲出します。



|      |  |       |       |
|------|--|-------|-------|
| 掲出期間 | 1ヶ月間                                   | 受付開始日 | 4ヶ月前～ |
| 納品日  | 掲出日7営業日前                               |       |       |
| サイズ  | B3/タテ36.4×ヨコ51.5cm(四方に各1.5cmの余白が必要です。) |       |       |

**割引**  
 予め約定した広告主様に限り、  
**1年連続10%**  
**半年連続5%割引**  
 ◎裏貼費用は、月1回分が料金に含まれます。2回目からは下表の裏貼料金を別途申し受けます。  
 ◎東上線は50000系車両限定です。  
 ◎掲出・撤去作業日は月曜日、水曜日、金曜日となります(伊勢崎線北部・日光・宇都宮線を除く)。  
 ◎全車両の撤去作業については、3作業日程度かかる場合があります。

|                    | 枚数  |     | 料金       | 裏貼料金    |
|--------------------|-----|-----|----------|---------|
|                    | A枠  | B枠  |          |         |
| 日比谷線直通             | 210 | 170 | 250,000円 | 13,000円 |
|                    | —   | —   | 220,000円 | 11,000円 |
| 半蔵門線直通             | 200 | 180 | 250,000円 | 13,000円 |
|                    | —   | —   | 220,000円 | 11,000円 |
| 東上線(有楽町・副都心線直通を含む) | 320 | 300 | 220,000円 | 20,000円 |
|                    | —   | —   | 180,000円 | 19,000円 |

表示料金は税抜価格

## 5 ツインポスター「DUET」

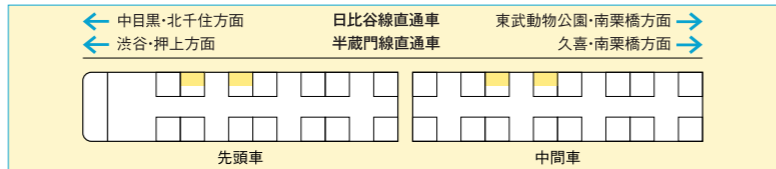
都心部を走る車両限定で、ドア横ポスターを2枚一対、1週間のスポットでお求めいただける媒体です。



|       |   |
|-------|---|
| 掲出期間  | 7日間                                       |
| 受付開始日 | 4ヶ月前の第1営業日(2線セット)、2ヶ月前の第1営業日(線区別)~        |
| 納品日   | 掲出日3営業日前                                  |
| サイズ   | B3 / タテ36.4×ヨコ51.5cm (四方に各1.5cmの余白が必要です。) |

○掲出位置は下図の通り、受付はセット販売が優先となります。○各第1営業日の17:30受付締切のうえ、調整いたします。

### 「DUET」デュエット掲出位置図 (デュエット)



|        | 枚数  | 料金       |
|--------|-----|----------|
| 日比谷線直通 | 360 | 700,000円 |
| 半蔵門線直通 | 500 | 600,000円 |

表示料金は税抜価格

## 6 広告貸切電車

4種類の異なるメディア(中づり、まど上、ドア上、ドア横)へポスターを掲出します。乗客の注目を集め、インパクトのある訴求が可能です。

|       |             |
|-------|-------------|
| 掲出期間  | 15日間        |
| 掲出開始日 | ご相談ください     |
| 納品日   | 掲出日7営業日前    |
| 受付開始日 | 4ヶ月前の第1営業日~ |

- 裏貼および取付・撤去費は料金に含まれます。
- 各線とも中づりのみは1,600,000円、まど上・ドア横のみの場合は1,400,000円となります。
- 法定点検のため、運行されない日もありますのでご了承ください。
- 複数の意匠による掲出も可能です。別途ご相談ください。
- 下記枚数は目安です。別途ご相談ください。
- トレインビジョンについては、P.18をご参照ください。

|             | 枚数  |     |     |             | 料金         | セット料金         |
|-------------|-----|-----|-----|-------------|------------|---------------|
|             | 中づり | まど上 | ドア横 | ドア上         |            |               |
|             | B3  | B3  | B3  | 15.5×89.5cm |            |               |
| 日比谷線直通*     | 230 | 330 | 150 | —           | 2,500,000円 | 2本 4,500,000円 |
| 半蔵門線直通      | 360 | 690 | 220 | 90          | 2,500,000円 | 3本 6,000,000円 |
| 東上線地上車      | 360 | 690 | 220 | 90          | 2,500,000円 |               |
| 有楽町・副都心線直通* | 360 | 690 | 220 | —           | 2,500,000円 | 4本 8,000,000円 |

\*トレインビジョン搭載車 ※有楽町・副都心線直通車は車両都合により、東上線地上を運行する場合があります。

表示料金は税抜価格

### 広告貸切電車にトレインビジョンをプラス!

**東武トレインビジョン+中づりジャック** 掲出期間 15日間  
東武トレインビジョンと中づりポスターがセットのプランです。

|                | 設置面数 | 枚数   | 料金/面 (作業費込み) |
|----------------|------|------|--------------|
| 日比谷線直通         | 56面  | 230枚 | 2,100,000円   |
| 有楽町線直通<br>副都心線 | 80面  | 360枚 | 2,100,000円   |

表示料金は税抜価格

**東武トレインビジョン+オールジャック** 掲出期間 15日間  
東武トレインビジョンと中づりポスター、まど上ポスター、ドア横ポスターがセットのプランです。

|                | 設置面数 | 枚数  |     |     | 料金/面 (作業費込み) |
|----------------|------|-----|-----|-----|--------------|
|                |      | 中づり | まど上 | ドア横 |              |
| 日比谷線直通         | 56面  | 230 | 330 | 150 | 3,000,000円   |
| 有楽町線直通<br>副都心線 | 80面  | 360 | 690 | 220 | 3,000,000円   |

表示料金は税抜価格

## 7 車体広告

車体側面をラッピングすることにより、多くの利用者の注目を集めることができます。

|      |            |       |      |
|------|------------|-------|------|
| 掲出期間 | 6ヶ月間 / 1年間 | 受付開始日 | 6ヶ月前 |
| 締切日  | 2ヶ月前       |       |      |

- シート加工・取付・撤去費は料金に含まれます。なお関係自治体等への申請費が別途かかります。
- デザインにより、別途作業費を請求させていただく場合があります。
- 掲出する車両は限られます。事前にご確認ください。

|              | 1側面当り面積 | 料金         |             |
|--------------|---------|------------|-------------|
|              |         | 6ヶ月        | 1年間         |
| 東武アーバンパークライン | 5㎡以内    | 4,500,000円 | 7,000,000円  |
| 東上線地上車       | 5㎡以内    | 7,500,000円 | 11,500,000円 |
| 有楽町・副都心線直通   | 5㎡以内    | 7,500,000円 | 11,500,000円 |

表示料金は税抜価格

## 8 ドア上ポスター

1両1枚、ドア上部フレームに入れて掲出します。詳細は下記各社にお問い合わせください。

○代理店専用媒体です。詳しくは次の代理店にお問い合わせください。(連絡先はP.54参照)



| 代理店専用媒体                   | サイズ   | タテ15.5×ヨコ89.5cm (四方に各1.5cmの余白が必要です。) |
|---------------------------|---|--------------------------------------|
| 本線南部                      | (株) 広正社 / 東武商事(株) / 東邦宣伝企画(株)                                       |                                      |
| 半蔵門線直通                    | (株) 企画宣伝社 / (株) キョウエイアドインターナショナル / (株) 鉄道広告協会 / 東邦宣伝企画(株) / 東武商事(株) |                                      |
| 東上線(有楽町・副都心線直通を含む)        | (株) 企画宣伝社 / (株) 文宣 / 東武商事(株) / (株) 鉄道広告協会                           |                                      |
| 伊勢崎線北部・宇都宮・日光・鬼怒川線・亀戸・大師線 | 長田広告(株)   |                                      |

## ステッカー

9 ドアツインステッカー 1両2枚セットで、ドア窓上部に掲出します。



|      |  |     |          |       |       |
|------|--|-----|----------|-------|-------|
| 掲出期間 | 1ヶ月間   | 納品日 | 掲出日7営業日前 | 受付開始日 | 4ヶ月前~ |
| サイズ  | タテ9.0×ヨコ35.0cmを2枚(Lサイズ/日比谷線直通、半蔵門線直通)<br>タテ6.0×ヨコ32.5cmを2枚(Mサイズ/東上線) |     |          |       |       |

|  | 枚数    | 料金       | セット |          |
|--|-------|----------|-----|----------|
|  |       |          | 枚数  | 定価       |
| 日比谷線直通                                 | 420   | 420,000円 | 920 | 700,000円 |
| 半蔵門線直通                                 | 500   | 390,000円 |     |          |
| 東上線(有楽町・副都心線直通を含む)<br>(小川町~寄居間・越生線を除く) | 1,400 | 600,000円 |     | —        |

表示料金は税抜価格

- 日比谷・半蔵門線直通は4ヶ月前からセットのみ、2ヶ月前からは線区別でも受付いたします。
- 2ヶ月以上連続掲出で、意匠変更のない場合でも、1ヶ月につき1セット納品をお願いいたします。

## 10 ドア横ステッカー




|       |                 |
|-------|-----------------|
| 掲出期間  | 1ヶ月間            |
| 納品日   | 掲出日7営業日前        |
| サイズ   | タテ16.5×ヨコ20.0cm |
| 受付開始日 | 4ヶ月前~           |

○2ヶ月以上連続掲出で、意匠変更のない場合でも、1ヶ月につき1セット納品をお願いいたします。

|                    | 枚数  | 料金       |
|--------------------|-----|----------|
| 本線南部               | 400 | 185,000円 |
| 日比谷線直通             | 210 | 230,000円 |
| 半蔵門線直通             | 250 | 180,000円 |
| 東武アーバンパークライン       | 310 | 180,000円 |
| 東上線(有楽町・副都心線直通を含む) | 810 | 360,000円 |

表示料金は税抜価格

11 女性専用車ステッカー 女性専用車限定メディア。ターゲットを絞った広告展開に最適。



|       |                 |
|-------|-----------------|
| 掲出期間  | 1ヶ月間            |
| 納品日   | 掲出日10営業日前       |
| サイズ   | タテ16.5×ヨコ20.0cm |
| 受付開始日 | 4ヶ月前~           |

|        | 枚数  | 料金       |
|--------|-----|----------|
| 日比谷線直通 | 340 | 300,000円 |

表示料金は税抜価格

○4ヶ月以上連続掲出で、意匠変更のない場合でも、3ヶ月につき1セット納品をお願いいたします。

12 ドアステッカー 1両1枚、ドア窓に掲出。詳細は下記各社にお問い合わせください。

| 代理店専用媒体                 | サイズ   | タテ16.5×ヨコ20.0cm |
|-------------------------|---|-----------------|
| 本線南部                    | (株) 文宣  |                 |
| 東武アーバンパークライン・日比谷線直通・東上線 | (株) 文宣  |                 |
| 半蔵門線直通                  | (株) 企画宣伝社 / (株) キョウエイアドインターナショナル / 東邦宣伝企画(株) / (株) 文宣 |                 |

○代理店専用媒体です。詳しくは上記の代理店にお問い合わせください。(連絡先はP.54参照)  
○2ヶ月以上連続掲出で、意匠変更のない場合でも、1ヶ月につき1セット納品をお願いいたします。

13 妻窓ステッカー 貫通路横にあり、長期掲出によるリピート効果が期待できます。

| 代理店専用媒体         | サイズ                 | タテ25.0×ヨコ35.0cm |
|-----------------|---------------------|-----------------|
| 東上線             | 東邦宣伝企画(株) / 東武商事(株) |                 |
| 本線南部(亀戸・大師線を除く) | 東武商事(株)             |                 |

○代理店専用媒体です。詳しくは次の代理店にお問い合わせください。(連絡先はP.54参照)



# バスメディア

日常生活で利用することの多い  
バスを使ったメディア展開で、習慣的に印象づけることができます。



1 車内額面ポスター ..... P.42

2 窓ステッカー ..... P.42

## 商圈別セット

セット割引5%引き

エリアを絞り込み、集中的な広告展開が可能な商圈別セット。  
複数の営業所がセットの場合、5%の料金割引特典が得られます。

| セット名                         | 会社名  | 営業事務所<br>営業所名   | 納品<br>枚数 | セット料金(円) |          |          |
|------------------------------|------|-----------------|----------|----------|----------|----------|
|                              |      |                 |          | 7日間      | 15日間     | 1ヶ月間     |
| (丸)東武バス<br>丸内セット             | 東武バス | 足立営業事務所         | 160      | 93,000円  | 139,000円 | 174,000円 |
|                              |      | 西新井営業所          |          |          |          |          |
|                              |      | 葛飾営業所           |          |          |          |          |
| (丸)東武バス<br>丸草加越谷商圏<br>丸アンセット | 東武バス | 草加営業事務所         | 355      | —        | 230,000円 | 293,000円 |
|                              |      | 八潮営業所           |          |          |          |          |
|                              |      | 三郷営業所           |          |          |          |          |
|                              |      | 吉川営業所           |          |          |          |          |
|                              |      | 朝日自動車<br>(朝日バス) |          |          |          |          |
| (丸)東武バス<br>丸茨城急行<br>丸アンセット   | 東武バス | 松伏営業所           | 280      | —        | 213,000円 | 270,000円 |
|                              |      | 野田営業所           |          |          |          |          |
|                              |      | 川越営業事務所         |          |          |          |          |
| (丸)東武バス<br>丸東武バス<br>丸アンセット   | 東武バス | 坂戸営業所           | 140      | 84,000円  | 127,000円 | 158,000円 |
|                              |      | 新座営業事務所         |          |          |          |          |
|                              |      | 川越観光<br>自動車     |          |          |          |          |
|                              |      | 国際十王<br>交通      |          |          |          |          |
| (丸)東武バス<br>丸大宮営業<br>丸アンセット   | 東武バス | 西柏営業事務所         | 180      | 119,000円 | 179,000円 | 224,000円 |
|                              |      | 沼南営業所           |          |          |          |          |
|                              |      | 大宮営業事務所         |          |          |          |          |
|                              |      | 岩槻営業所           |          |          |          |          |
|                              |      | 上尾営業所           |          |          |          |          |

表示料金は税抜価格

## 東武バス・京成バスセット

セット割引5%引き

2社が運行する営業所をエリアごとに組み合わせ、  
効果的な広告展開が可能なお得なセットです。



- ◎葛飾・金町エリアセット、または、松戸・柏エリアセットからお選びください。
- ◎東武バス・京成バスから1営業所以上をお選びください。
- ◎掲出開始日の10日前までにお申し込みください。
- ◎本セットのご利用は、東武バス・京成バスで同一クライアント様に限ります。

| セット名            | 会社名           | 営業事務所<br>営業所名 | 枚数  | セット料金(円) |          |
|-----------------|---------------|---------------|-----|----------|----------|
|                 |               |               |     | 7日間      | 1ヶ月間     |
| エリアセット<br>葛飾・金町 | 東武バス<br>セントラル | 葛飾営業所         | 40  | 21,080円  | 39,525円  |
|                 | 東武バス<br>セントラル | 八潮営業所         | 40  | 21,080円  | 39,525円  |
|                 | 東武バス<br>セントラル | 三郷営業所         | 45  | 25,160円  | 47,175円  |
|                 | 京成バス          | 金町営業所         | 65  | 29,750円  | 98,600円  |
|                 | 京成バス          | 松戸営業所         | 65  | 29,750円  | 98,600円  |
|                 |               | 合計            | 255 | 126,820円 | 323,425円 |
| エリアセット<br>松戸・柏  | 東武バス<br>セントラル | 西柏営業<br>事務所   | 90  | 49,640円  | 93,075円  |
|                 | 東武バス<br>セントラル | 沼南営業所         | 50  | 25,840円  | 48,450円  |
|                 | 東武バス<br>セントラル | 八潮営業所         | 40  | 21,080円  | 39,525円  |
|                 | 京成バス          | 松戸営業所         | 65  | 29,750円  | 98,600円  |
|                 | 京成バス          | 金町営業所         | 65  | 29,750円  | 98,600円  |
|                 |               |               | 合計  | 310      | 156,060円 |

表示料金は税抜価格

## 1 車内額面ポスター

大量出稿3%~5%割引

コスト面から見ても効率よく展開できる“車内額面ポスター”は、地域に密着した訴求ターゲットも絞りやすい媒体です。

| 掲出期間          | 下表参照          | 納品日      | 掲出日7営業日前  | 受付開始日    | 4ヶ月前~    | サイズ       | B3/タテ36.4×ヨコ51.5cm |
|---------------|---------------|----------|-----------|----------|----------|-----------|--------------------|
| 会社名           | 営業事務所<br>営業所名 | 納品<br>枚数 | 営業所別料金(円) |          |          | 表示料金は税抜価格 |                    |
|               |               |          | 7日間       | 15日間     | 1ヶ月間     |           |                    |
| 東武バス<br>セントラル | 足立営業事務所       | 90       | 59,200円   | 88,800円  | 111,000円 |           |                    |
|               | 西新井営業所        | 30       | 13,600円   | 20,400円  | 25,500円  |           |                    |
|               | 葛飾営業所         | 40       | 24,800円   | 37,200円  | 46,500円  |           |                    |
|               | 草加営業事務所       | 60       | 27,200円   | 40,800円  | 51,000円  |           |                    |
|               | 八潮営業所         | 40       | 24,800円   | 37,200円  | 46,500円  |           |                    |
|               | 三郷営業所         | 45       | 29,600円   | 44,400円  | 55,500円  |           |                    |
|               | 吉川営業所         | 30       | 12,800円   | 19,200円  | 24,000円  |           |                    |
|               | 西柏営業事務所       | 80       | 58,400円   | 87,600円  | 109,500円 |           |                    |
|               | 沼南営業所         | 60       | 30,400円   | 45,600円  | 57,000円  |           |                    |
| 東武バス<br>ウエスト  | 川越営業事務所       | 50       | 31,200円   | 46,800円  | 58,500円  |           |                    |
|               | 坂戸営業所         | 25       | 12,000円   | 18,000円  | 22,500円  |           |                    |
|               | 新座営業事務所       | 50       | 33,600円   | 50,400円  | 63,000円  |           |                    |
|               | 大宮営業事務所       | 70       | 51,200円   | 76,800円  | 96,000円  |           |                    |
|               | 岩槻営業所         | 60       | 40,000円   | 60,000円  | 75,000円  |           |                    |
|               | 上尾営業所         | 50       | 34,400円   | 51,600円  | 64,500円  |           |                    |
|               | 東武バス日光        | 日光営業所    | 30        | 11,200円  | 15,200円  |           | 19,200円            |
| 東武バス全営業所セット   |               | 810      | 445,000円  | 666,000円 | 833,000円 |           |                    |

- ◎デザイン・制作費等は含まれておりません。
- ◎枚数は予備枚数を含みます。
- ◎[大量出稿割引・申込枚数の合計が、同一クライアントで150枚以上の場合、各掲出期間とも掲出料金を3%割引・申込枚数の合計が、同一クライアントで300枚以上の場合、各掲出期間とも掲出料金を5%割引 ※グループバス会社のいずれの営業所の組合せでも上記枚数を超えた場合は割引対象となります。]
- ◎所屬車両数は運行の関係上増減する場合がございます。
- ◎掲出枚数は、新車・廃車・移動等により変更になることがあります。
- ◎B3ワイドサイズのポスターは掲出できません。

| 会社名             | 営業事務所<br>営業所名 | 納品<br>枚数 | 営業所別料金(円) |            | 表示料金は税抜価格 |
|-----------------|---------------|----------|-----------|------------|-----------|
|                 |               |          | 15日間      | 1ヶ月間       |           |
| 朝日自動車<br>(朝日バス) | 越谷営業所         | 95       | 56,400円   | 70,500円    |           |
|                 | 杉戸営業所         | 25       | 15,600円   | 19,500円    |           |
|                 | 久喜営業所         | 30       | 19,200円   | 24,000円    |           |
|                 | 葛蒲営業所         | 70       | 63,600円   | 79,500円    |           |
|                 | 加須営業所         | 40       | 32,400円   | 40,500円    |           |
|                 | 本庄営業所         | 15       | 4,200円    | 5,700円     |           |
| 茨城急行<br>自動車     | 境営業所          | 45       | 34,800円   | 43,500円    |           |
|                 | 太田営業所         | 30       | 25,200円   | 31,500円    |           |
|                 | 松伏営業所         | 60       | 28,000円   | 41,000円    |           |
| 川越観光自動車         | 古河営業所         | 20       | 7,000円    | 9,500円     |           |
|                 | 森林公園営業所       | 85       | 46,750円   | 63,250円    |           |
| 国際十王交通          | 熊谷営業所         | 70       | 62,400円   | 78,000円    |           |
| グループバス全営業所セット   |               | 1,395    | 963,000円  | 1,199,000円 |           |

表示料金は税抜価格

## 2 窓ステッカー

半年連続3%割引(窓ステッカー)

地域に密着した展開ができ、掲出期間も長いことからリピート効果も期待できます。




|       |                 |
|-------|-----------------|
| 掲出期間  | 1ヶ月間            |
| 納品日   | 掲出日7営業日前        |
| 受付開始日 | 4ヶ月前~           |
| サイズ   | タテ20.0×ヨコ50.0cm |

- ◎所屬車両数は運行の関係上増減する場合がございます。
- ◎納品枚数は、破損・汚損等を考慮し、掲出枚数+3~5枚の予備の納品をお願いいたします。3ヶ月以上掲出される場合は途中貼替えをお願いいたします。
- ◎掲出は10枚からお受けいたします。
- ◎東武バス日光および朝日バスには掲出できません。
- ◎デザイン・制作費等は含まれておりません。
- ◎最大掲出枚数は、新車・廃車・移動等により変更になることがあります。

| 会社名           | 営業事務所<br>営業所名 | 期間1ヶ月  |       | 表示料金は税抜価格 |
|---------------|---------------|--------|-------|-----------|
|               |               | 最大提出枚数 | 単価(円) |           |
| 東武バス<br>セントラル | 足立営業事務所       | 50     | 900円  |           |
|               | 西新井営業所        | 10     |       |           |
|               | 葛飾営業所         | 23     |       |           |
|               | 草加営業事務所       | 35     |       |           |
|               | 八潮営業所         | 28     |       |           |
|               | 三郷営業所         | 25     |       |           |
|               | 吉川営業所         | 10     |       |           |
|               | 西柏営業事務所       | 70     |       |           |
|               | 沼南営業所         | 37     |       |           |
| 東武バスウエスト      | 川越営業事務所       | 30     | 900円  |           |

表示料金は税抜価格



バスメディア配置図(車外)  
 3 ラッピング  
 4 パートラッピング  
 5 車外看板  
 (aワイド板/bキング板/c後部板)

### 3 ラッピング

料金は右項をご覧ください

街を走る路線バスが、そのまま広告メディアとなり、バスの存在感が期待以上の効果を生み出します。



|       |      |
|-------|------|
| 掲出期間  | 1年間  |
| 受付開始日 | 6ヶ月前 |
| 締切日   | 2ヶ月前 |

- デザイン・制作費・掲出・撤去費・申請料等が別途必要となります。
- ラッピングバスはデザイン案を作成のうえ掲出開始日の2ヶ月前までにお申し込みください。
- 車両故障や事故等のトラブル及び整備等で運行が変更・中止となる場合があります。

### 4 パートラッピング

路線バスが期間限定で利用できる新メディアです。



|            |               |          |      |
|------------|---------------|----------|------|
| 掲出期間       | 3ヶ月間・6ヶ月間・1年間 |          |      |
| 受付開始日      | 6ヶ月前          | 締切日      | 2ヶ月前 |
|            | 1台            | 3台セット    |      |
| 掲出料金(3ヶ月)  | 200,000円      | 420,000円 |      |
| 掲出料金(6ヶ月)  | 350,000円      | 720,000円 |      |
| 掲出料金(12ヶ月) | 450,000円      | 900,000円 |      |

表示料金は税抜価格

- デザイン・制作費・掲出・撤去費・申請料等が別途必要となります。
- パートラッピングバスはデザイン案を作成のうえ掲出開始日の2ヶ月前までにお申し込みください。
- パートラッピングバスは東武バスセントラル(株)、東武バスウエスト(株)の各営業所に限ります。
- 3台セットは二営業所迄で合計3台の場合に限ります。
- 車両故障や事故等のトラブル及び整備等で運行が変更・中止となる場合があります。

### 5 車外看板

料金は右項をご覧ください

バス車体の外側も広告メディアとして活用されています。行き交う多くのドライバーやその同乗者に対して効果的な訴求を繰り返し実行できます。



5-a ワイド板

5-b キング板

|       |  |
|-------|--|
| 掲出期間  | 1ヶ月間   |
| 受付開始日 | 1ヶ月前～  |
| 納品日   | お取引の代理店にお問い合わせください   |
| サイズ   | ワイド板/タテ60.0×ヨコ120.0cm<br>キング板/タテ50.0×ヨコ190.0cm<br>後部板/タテ45.0×ヨコ120.0cm |

表示料金は税抜価格

## ラッピング/車外看板 料金表

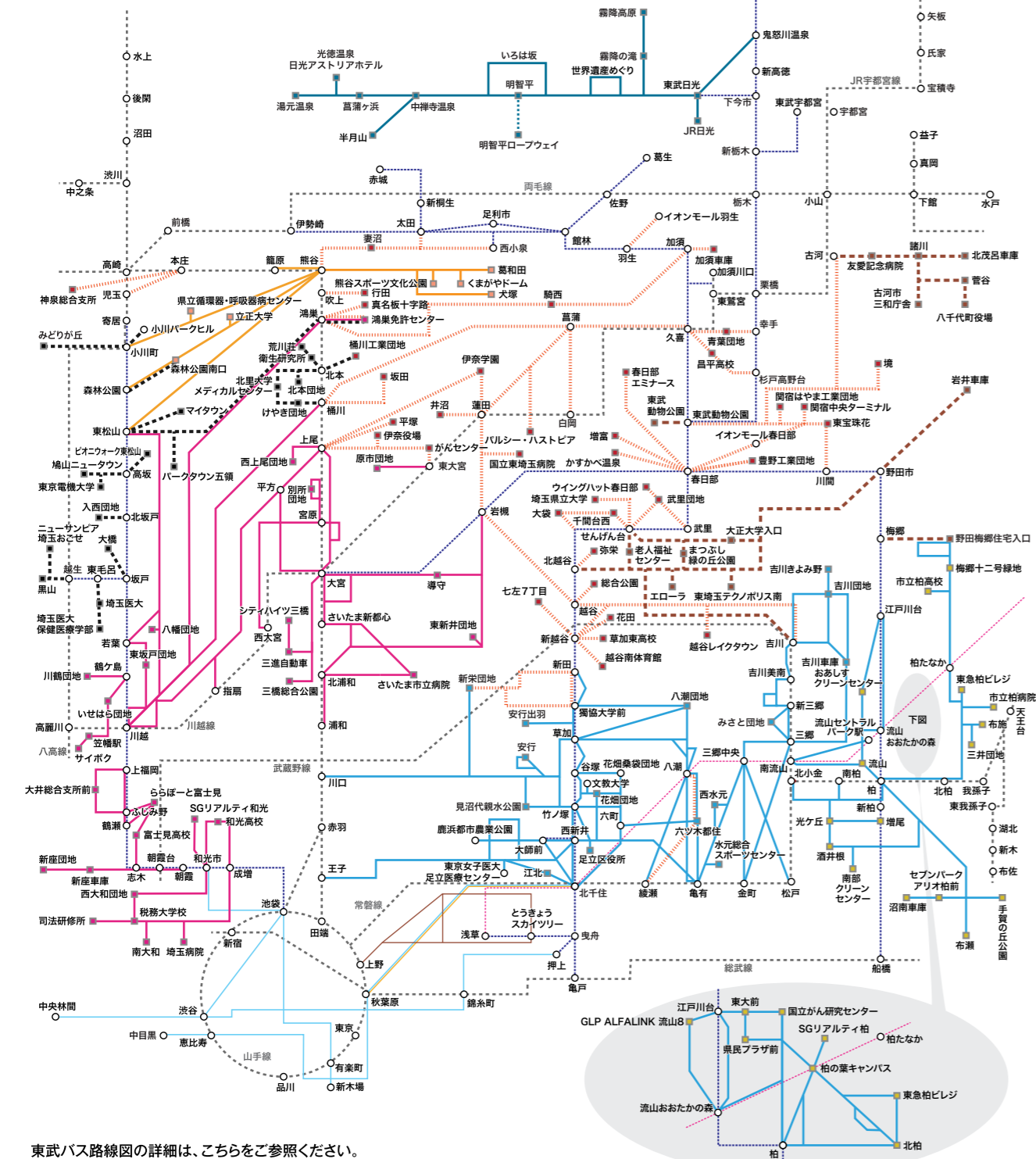
| 会社名           | 営業事務所<br>営業所名 | 経由駅   | 一日平均<br>輸送人員<br>(2022年度)<br>(単位/人) | ラッピング料金(1台あたり) |      | 車外看板料金(1枚あたり) |        |        |
|---------------|---------------|---|------------------------------------|----------------|------|---------------|--------|--------|
|               |               |   |                                    | 大型車            | 中型車  | 後部板           | 車体側面   |        |
|               |               |   |                                    | 1年間            |      |               | ワイド板   | キング板   |
|               |               |   |                                    | 1ヶ月間           | 1ヶ月間 | 1ヶ月間          | 1ヶ月間   |        |
| 東武バス<br>セントラル | 足立営業事務所       | 竹ノ塚・西新井・梅島・見沼代親水公園<br>北千住・五反野・綾瀬・六町                           | 13,200                             | 900,000円       | —    | 8,000円        | 6,300円 | 7,600円 |
|               | 西新井営業所        | 北千住・西新井・大師前<br>江北・扇大橋   | 8,300                              |                |      |               |        |        |
|               | 葛飾営業所         | 亀有・綾瀬・竹ノ塚<br>王子・六町・北綾瀬  | 7,800                              |                |      |               |        |        |
|               | 草加営業事務所       | 草加・八潮・川口<br>獨協大学前・谷塚・新田                                       | 12,000                             |                |      |               |        |        |
|               | 八潮営業所         | 見沼代親水公園・三郷中央<br>草加・八潮・亀有・綾瀬・松戸                                | 9,700                              |                |      |               |        |        |
|               | 三郷営業所         | 金町・三郷・新三郷<br>三郷中央・吉川美南  | 7,500                              |                |      |               |        |        |
|               | 吉川営業所         | 吉川・三郷・三郷中央・吉川美南<br>南流山・流山おおたかの森                               | 7,300                              |                |      |               |        |        |
| 東武バス<br>ウエスト  | 西柏営業事務所       | 柏・南柏・北柏・江戸川台・流山・柏の葉<br>キャンパス・南流山・流山セントラル<br>パーク・柏たなか・流山おおたかの森 | 22,700                             | 900,000円       | —    | 8,000円        | 6,300円 | 7,600円 |
|               | 沼南営業所         | 柏・南柏・新柏・北小金・増尾  | 17,500                             |                |      |               |        |        |
| 東武バス<br>ウエスト  | 川越営業事務所       | 川越・本川越・川越市・鴻巣<br>桶川・東松山・上福岡・ふじみ野                              | 11,200                             | 900,000円       | —    | 8,000円        | 6,300円 | 7,600円 |
|               | 坂戸営業所         | 鶴ヶ島・若葉・川越・本川越・笠幡  | 4,100                              |                |      |               |        |        |
|               | 新座営業事務所       | 成増・和光市・朝霞・朝霞台<br>志木・鶴瀬・ふじみ野                                   | 16,500                             |                |      |               |        |        |
|               | 大宮営業事務所       | 大宮・上尾・宮原・東大宮・北浦和<br>さいたま新都心・岩槻                                | 17,200                             |                |      |               |        |        |
|               | 岩槻営業所         | 大宮・岩槻・北浦和<br>浦和・さいたま新都心                                       | 14,000                             |                |      |               |        |        |
| 東武バス日光        | 上尾営業所         | 上尾・大宮・指扇・川越   | 11,100                             | —              | —    | —             | —      | —      |
|               | 日光営業所         | 東武日光・JR日光   | 2,600                              |                |      |               |        |        |

|                 |          |   |        |          |          |        |   |   |
|-----------------|----------|---|--------|----------|----------|--------|---|---|
| 朝日自動車<br>(朝日バス) | 越谷営業所    | 綾瀬・八潮・獨協大学前・新田<br>越谷・新越谷・南越谷・北越谷<br>岩槻・武里・せんげん台・春日部 | 19,900 | —        | 700,000円 | —      | — | — |
|                 | 久喜営業所    | 久喜・幸手・杉戸高野台・東鷲宮                                     | 3,400  |          |          |        |   |   |
|                 | 葛蒲営業所    | 久喜・東大宮・蓮田・白岡<br>上尾・桶川・岩槻・羽貴・沼南                      | 12,400 |          |          |        |   |   |
|                 | 加須営業所    | 加須・鴻巣・吹上・行田市・<br>羽生・鷲宮・東鷲宮                          | 6,200  |          |          |        |   |   |
|                 | 杉戸営業所    | 春日部   | 4,000  |          |          |        |   |   |
|                 | 境営業所     | 東武動物公園・春日部・川間・古河                                    | 6,600  |          |          |        |   |   |
|                 | 本庄営業所    | 本庄・児玉・丹荘  | 1,000  |          |          |        |   |   |
| 茨城急行<br>自動車     | 太田営業所    | 熊谷・太田・西小泉・石原  | 3,200  | —        | 700,000円 | 5,000円 | — | — |
|                 | 野田・松伏営業所 | せんげん台・野田市・愛宕・北越谷<br>吉川・梅郷・東武動物公園                    | 8,400  |          |          |        |   |   |
| 川越観光<br>自動車     | 古河営業所    | 古河  | 460    | 900,000円 | 700,000円 | 5,000円 | — | — |
|                 | 森林公園営業所  | 坂戸・北坂戸・高坂・東松山<br>森林公園・小川町・東毛呂<br>毛呂・越生・北本・鴻巣・桶川     | 13,900 |          |          |        |   |   |
| 国際十王交通          | 熊谷営業所    | 熊谷・上熊谷・籠原・深谷<br>小川町・東松山・森林公園                        | 8,000  | 900,000円 | 700,000円 | —      | — | — |

表示料金は税抜価格

# 東武グループバス主要路線図

- 朝日自動車
- 茨城急行自動車
- 川越観光自動車
- 国際十王交通
- 東武バスセントラル
- 東武バスウエスト
- スカイツリーシャトル®(上野・浅草線)
- 東武バス日光
- 東武線
- JR線
- つくばエクスプレス
- 相互乗入線



東武バス路線図の詳細は、こちらをご参照ください。  
<http://www.tobu-bus.com/pc/search/rosenzu.html>  
 ※スカイツリーシャトル®への広告掲出につきましては、別途お問い合わせください。

# 受付に関するご案内

交通広告受付チャート

| 媒体            | 掲出期間            | 受付開始日/締切日                                       | 納品日                                      | 備考                         |
|---------------|-----------------|---|--|----------------------------|
| デジタルメディア      | 東武サイネージビラー(池袋)  | 7日間   | 4ヶ月前第1営業日から<br>(オプションセットの場合も同様)          | オプションについてはお問い合わせください       |
|               | 東武サイネージビラー(北千住) |   | 4ヶ月前の第1営業日から<br>(ローカル放映は3ヶ月前<br>第1営業日から) | オプションについてはお問い合わせください       |
|               | 浅草東武ビジョン        | 6ヶ月間  | 随時受付                                     | 7営業日前<br>(放映指示書は<br>9営業日前) |
|               | デジタルサイネージ       |   | 随時受付                                     | —                          |
|               | 東武トレインビジョン      | 7日間   | 4ヶ月前の第1営業日から                             | オプションについてはお問い合わせください       |
| スペースXトレインビジョン | 3ヶ月間            | 4ヶ月前の第1営業日から                                    | —  |                            |
| 駅メディア         | ホームドアシート        | 1ヶ月間  | 4ヶ月前から/1ヶ月前締切                            | —                          |
|               | 自動改札機ステッカー      | 1ヶ月間  | 6ヶ月前から/2ヶ月前締切                            | 10営業日前まで                   |
|               | 池袋 南口ジャックプラン    | 7日間   | 6ヶ月前の第1営業日から                             | —                          |
|               | 池袋 階段脇臨時貼り      | 10日間  | 4ヶ月前の第1営業日から                             | —                          |
|               | 池袋4社企画          | 7日間   | 6ヶ月前の第1営業日から/<br>4ヶ月前の最終営業日締切            | 7営業日前まで                    |
|               | フラッグ広告          | 7日間/10日間  | 4ヶ月前の第1営業日から                             | —                          |
|               | セットボード          |   |  | —                          |
|               | 駅貼りセットプラン       | 7日間   | 4ヶ月前から                                   | —                          |
|               | 駅貼りポスター         |   |  | —                          |
|               | 池袋 Vボード         | 7日間   | B0×14枚一括申込:<br>6ヶ月前の第1営業日から              | 3営業日前まで                    |
|               | 東西池袋集中ボードセット    |   |  | —                          |
|               | 東西主要駅セットボード     | 1ヶ月間  | 6ヶ月前の第1営業日から                             | —                          |
|               | 横断幕             |   |  | —                          |
|               | フロア広告           | 1ヶ月間  | 4ヶ月前の第1営業日から                             | —                          |
|               | 階段広告            |   |  | —                          |
| イベントスペース      | 1日間             | 随時受付  | —  |                            |
| サインボード        | 6ヶ月間            | 随時受付  | —  |                            |
| 柱巻き広告         | 1ヶ月間            | 4ヶ月前の第1営業日から                                    | —  |                            |
| 車両メディア        | まど上ポスター         | 15日/1ヶ月間  | 4ヶ月前から                                   | 7営業日前まで                    |
|               | ドア横ポスター         | —   |  | —                          |
|               | 連結面ポスター         | 1ヶ月間  | 4ヶ月前から                                   | 10営業日前まで                   |
|               | ドア横ステッカー        |   |  | —                          |
|               | 女性専用車ステッカー      | 15日間  | 4ヶ月前の第1営業日から                             | 7営業日前まで                    |
|               | ドアツインステッカー      |   |  | —                          |
|               | 広告貸切電車          | 2日/3日/<br>5日/7日間                                | 4ヶ月前の第1営業日から                             | —                          |
| 中づりポスター       | 7日間             | 4ヶ月前の第1営業日から<br>2線セットのみ、2ヶ月前の<br>第1営業日から線区別でも受付 | 3営業日前まで                                  |                            |
| ツインポスター「DUET」 | 7日間             | 4ヶ月前の第1営業日から<br>2線セットのみ、2ヶ月前の<br>第1営業日から線区別でも受付 | 各第1営業日17:30締切・調整                         |                            |
| 車体広告          | 6ヶ月/1年間         | 6ヶ月前から/2ヶ月前締切                                   | —  |                            |
| バスメディア        | 車内額面ポスター        | 7日/15日/1ヶ月間                                     | 4ヶ月前から                                   | 7営業日前まで                    |
|               | 窓ステッカー          | 1ヶ月間  | —  | —                          |
|               | ラッピング           | 1年間   | 6ヶ月前から/2ヶ月前締切                            | —                          |
|               | パートラッピング        | 3ヶ月/6ヶ月/1年間                                     | 6ヶ月前から/2ヶ月前締切                            | —                          |
| 車外看板          | 1ヶ月間            | 1ヶ月前から  | —  | お取引の代理店に<br>お問い合わせ<br>ください |

※納品日は掲出開始日を起算としています。

- 納品先**
- 車両関係(本線・東上線すべて)/ 駅貼り関係(本線)  
〒131-8522 東京都墨田区押上2丁目18番12号 東武鉄道株式会社 沿線価値創造統括部 1階作業所 TEL: 03-5962-2625
  - 駅貼り関係(東上線)  
〒355-0811 埼玉県比企郡滑川町大字羽尾3888-2 東武ビルマネジメント株式会社 クリーン環境事業本部 東上広告事業所  
森林公園広告作業所  
TEL: 0493-56-6701
  - 納品日時  
月曜日から金曜日までの9時30分から16時30分まで(土日祝日を除く)



# 交通広告共通指標について

「公益社団法人日本鉄道広告協会」「一般社団法人日本広告業協会」及び「関東交通広告協議会」の3団体は、交通広告アカウントビリティ向上を目的に、2013年5月「交通広告共通指標推進プロジェクト」を立ち上げ、交通広告効果の共通指標整備を進めています。2023年度は2022年度同様、9月～10月に調査を実施し、共通指標推定モデルを策定しました。最新の調査も含め素材数も増えて、より信頼性のある指標となっています。

## 交通広告共通指標策定調査とは？

交通広告の共通指標策定を目的に、関東交通広告協議会11社局の各路線の「調査対象路線に調査当日乗車した人」に対し、「車両メディア調査」を行っています。インターネットリサーチにて実際の掲出広告を提示した上で「広告到達率」などを尋ねています。調査対象は[中づり][まど上][ドア横][ステッカー][車内ビジョン]の5媒体です。広告の選定や調査実施、運営管理等は第三者機関である株式会社リサーチに依頼しています。

## 「広告到達率」とは？

「広告到達率」とは、調査対象者が調査対象広告を「掲出期間内」に「見た」または「見たような気がする」と回答した人の割合です。

$$\text{広告到達率(\%)} = \frac{\text{「見た」+「見たような気がする」}}{\text{調査対象者}} \times 100$$

【参考】「広告接触率」とは、調査対象者が調査対象広告を「調査当日」に「見た」または「見たような気がする」と回答した人の割合です。

## 〈車両メディア〉交通広告共通指標推定モデルとは？

共通指標作成には、統計的手法のひとつである「数量化I類」を用いています。「数量化I類」は目的変数（広告到達率）を複数の説明変数（サイズや掲出期間といったユニット属性や業種など）で説明するモデルです。

〈目的変数〉

広告到達率

← 推定する

〈説明変数〉

ユニット属性や業種など

## 〈車両メディア〉交通広告共通指標推定モデルに用いている説明変数のユニット比較

広告素材数やシステムの使い勝手を考慮し、車両メディアは「中づり」「まど上」「ドア横」「ステッカー」「車内ビジョン」の5つのユニットを作成しています。各ユニットの説明変数として用いているユニット属性や出稿条件、広告素材の業種区分は下記の通りです。

| ユニット   | 分析<br>広告数 | 調査<br>広告数 | 説明変数  |   |   |  |                              |  |   |  |   |  |
|--------|-----------|-----------|---|---|---|--|------------------------------|--|---|--|---|--|
|        |           |           | 業種  | 飲料・嗜好品  | 消費財系  | 流通・小売業<br>・ 会社                           | 観光・娯楽・<br>・ 外食               | 官庁・教育・<br>・ 通信・サービス                              | 不動産・交通・<br>・ 放送                         | 出版                                       | その他   |  |
| 中づり    | 186       | 288       | 業種<br>・サイズ<br>・掲出期間<br>・他鉄道への出稿<br>・TVCM出稿<br>(直近1ヶ月) | 「飲料・嗜好品」  | 「医薬・衛生用品」<br>「化粧品・<br>・ トイレタリー」<br>「食品」など   | 「流通・小売業・<br>・ 会社」                        | 「観光・娯楽・<br>・ 外食」             | 「官公庁・<br>・ 各種団体」<br>「学校・通信教育」<br>「その他サービス」<br>など | 「不動産・建設」<br>「交通・運輸」<br>「放送」             | 「出版」                                     | 「家電・AV機器」<br>「金融・保険・<br>・ 証券」など             |  |
| まど上    | 208       | 322       | 業種<br>・サイズ<br>・掲出期間<br>・他鉄道への出稿<br>・TVCM出稿<br>(直近1ヶ月) | 「飲料・嗜好品」  | 「学校・通信教育」                                   | 「官庁・通信・<br>・ サービス」                       | 「観光・娯楽・<br>・ 外食」             | 「不動産・交通」<br>「交通・運輸」                              | 「金融・保険・<br>・ 証券」                        | 「家電・AV機器」<br>「食品」<br>「流通・小売業・<br>・ 会社」など |   |  |
| ドア横    | 113       | 165       | 業種<br>・面数<br>・掲出期間<br>・他鉄道への出稿<br>・TVCM出稿<br>(直近1ヶ月)  | 「医薬・衛生用品」<br>「化粧品・<br>・ トイレタリー」<br>「食品」<br>「飲料・嗜好品」<br>など | 「学校・通信教育」                                   | 「官公庁・<br>・ 各種団体」<br>「情報・通信」<br>「その他サービス」 | 「不動産・建設」<br>「観光・娯楽・<br>・ 外食」 | 「家電・AV機器」<br>「金融・保険・証券」<br>「流通・小売業・<br>・ 会社」など   |   |  |   |  |
| ステッカー  | 219       | 294       | 業種<br>・種別<br>・掲出期間<br>・他鉄道への出稿<br>・TVCM出稿<br>(直近1ヶ月)  | 「化粧品・<br>・ トイレタリー」  | 「食品」<br>「飲料・嗜好品」<br>「ファッション・<br>・ アクセサリー」など | 「学校・通信教育」                                | 「情報・通信」                      | 「その他サービス」  | 「不動産・建設」<br>「交通・運輸」<br>「観光・娯楽・<br>・ 外食」 | 「出版」                                     | 「金融・保険・証券」<br>「流通・小売業・<br>・ 会社」<br>「通信販売」など |  |
| 車内ビジョン | 146       | 229       | 業種<br>・ロール分<br>・掲出期間<br>・TVCM出稿<br>(直近1ヶ月)            | 「飲料・嗜好品」  | 「化粧品・<br>・ トイレタリー」                          | 「消費財系」                                   | 「官庁・通信・<br>・ サービス」           | 「不動産・交通・<br>・ 観光・娯楽」                             | 「その他」                                   |  |   |  |

※「中づり」は、2021年までは「中づり<一般>」と「中づり<出版>」それぞれで指標を更新していましたが、今年より統合し「中づり」として指標を作成しました。

# 各パターン別の2023年度版『車両メディア共通指標推定モデル』

※2015年度～2023年度のデータを使っています。

(個人全体・男女15-59歳)

## ■中づり

43.3%

※2021年までは「中づり<一般>」と「中づり<出版>」それぞれで指標を更新していましたが、今年より統合し「中づり」として指標を作成しました。

※業種  
・消費財系:「趣味レジャー・スポーツ用品」「医薬・衛生用品」「化粧品・トイレタリー」「食品」「ファッション・アクセサリ」  
・その他:「家電・AV機器」「自動車・輸送用機器・用品」「業務用機器・事務用品」「エネルギー・原材料・建材」「金融・保険・証券」

|        | カテゴリ          | カテゴリスコア |
|--------|---------------|---------|
| サイズ    | シングル          | -1.7    |
|        | ワイド           | +2.0    |
| 掲出期間   | 2~3日          | -3.5    |
|        | 4~5日          | -3.0    |
|        | 7日            | +2.3    |
|        | 8日以上          | +4.2    |
| 他鉄道出稿  | 有             | +0.5    |
|        | 無             | -0.5    |
| TVCM出稿 | 有             | +2.7    |
|        | 無             | -1.4    |
| 業種*    | 飲料・嗜好品        | +0.4    |
|        | 消費財系          | -1.8    |
|        | 官庁・教育・通信・サービス | +1.0    |
|        | 観光・娯楽・外食      | -1.5    |
|        | 不動産・交通・放送     | +4.0    |
|        | 流通・小売業・会社     | -0.2    |
|        | 出版            | +2.4    |
| その他    | +0.6          |         |
| 決定係数*  |               | 0.62    |

[ケース1] ユニット:中づり<一般>

|        | カテゴリ      | カテゴリスコア |
|--------|-----------|---------|
| サイズ    | シングル      | -1.7    |
| 掲出期間   | 7日        | +2.3    |
| 他鉄道出稿  | 有         | +0.5    |
| TVCM出稿 | 無         | -1.4    |
| 業種     | 流通・小売業・会社 | -0.2    |

を選択した場合...

|     |       |
|-----|-------|
| 平均値 | 43.3% |
|-----|-------|

[ケース1]の推定広告到達率 42.8%

## ■まど上

44.9%

※業種  
・その他:「家電・AV機器」「業務用機器・事務用品」「住宅設備機器・用品」「エネルギー・原材料・建材」「化粧品・トイレタリー」「食品」「出版」「流通・小売業・会社」

|        | カテゴリ       | カテゴリスコア |
|--------|------------|---------|
| サイズ    | シングル       | -1.0    |
|        | ワイド        | +1.6    |
|        | ワイド2面      | +2.0    |
| 掲出期間   | 1週間        | -6.5    |
|        | 2週間        | -0.1    |
|        | 1ヶ月        | +0.7    |
|        | 1ヶ月以上      | +1.7    |
| 他鉄道出稿  | 有          | +1.6    |
|        | 無          | -2.2    |
| TVCM出稿 | 有          | +3.8    |
|        | 無          | -1.9    |
| 業種*    | 飲料・嗜好品     | +0.5    |
|        | 学校・教育      | -2.5    |
|        | 官庁・通信・サービス | +1.9    |
|        | 観光・娯楽・外食   | -2.8    |
|        | 不動産・交通     | +1.8    |
|        | 金融・保険・証券   | +4.3    |
|        | その他        | +0.2    |
| 決定係数*  |            | 0.57    |

[ケース2] ユニット:まど上

|        | カテゴリ   | カテゴリスコア |
|--------|--------|---------|
| サイズ    | ワイド    | +1.6    |
| 掲出期間   | 1ヶ月    | +0.7    |
| 他鉄道出稿  | 有      | +1.6    |
| TVCM出稿 | 無      | -1.9    |
| 業種     | 飲料・嗜好品 | +0.5    |

を選択した場合...

|     |       |
|-----|-------|
| 平均値 | 44.9% |
|-----|-------|

[ケース2]の推定広告到達率 47.4%

※決定係数について

「決定係数」とは、数量化I類分析において、設定された「説明変数」によって「目的変数」がどれくらい説明できるかを示す値です。今回の共通指標では、いずれも決定係数が0.6前後ですから、当該説明変数で60%程度が説明できることを表しています。(他の要素としてクリエイティブなどが考えられます)

■ ドア横

平均値 **47.1%**

※業種  
・消費財系:「趣味レジャー・スポーツ用品」「医薬・衛生用品」「化粧品・トイレタリー」「食品」「飲料・嗜好品」「ファッション・アクセサリ」  
・その他:「業務用機器・事務用品」「エネルギー・原材料・建材」「金融・保険・証券」「流通・小売業・商社」「カメラ・時計・精密機器」「出版」

|        | カテゴリー      | カテゴリースコア |
|--------|------------|----------|
| 面数     | 1面         | -0.4     |
|        | 2面         | +0.3     |
|        | 3面以上       | +1.7     |
| 掲出期間   | 1週間        | -8.3     |
|        | 1ヶ月        | -0.3     |
|        | 1ヶ月以上      | +5.6     |
| 他鉄道出稿  | 有          | +3.1     |
|        | 無          | -3.5     |
| TVCM出稿 | 有          | +0.9     |
|        | 無          | -0.5     |
| 業種*    | 消費財系       | +1.4     |
|        | 学校・教育      | -2.2     |
|        | 官庁・通信・サービス | +1.4     |
|        | 不動産・観光・娯楽  | -3.6     |
|        | その他        | +2.3     |
| 決定係数*  |            | 0.67     |

■ ステッカー

平均値 **42.7%**

※業種  
・消費財系:「趣味レジャー・スポーツ用品」「医薬・衛生用品」「食品」「飲料・嗜好品」「ファッション・アクセサリ」  
・その他:「家電・AV機器」「業務用機器・事務用品」「住宅設備機器・用品」「エネルギー・原材料・建材」「金融・保険・証券」「流通・小売業・商社」「官庁・各種団体」「通信販売」

|        | カテゴリー           | カテゴリースコア |
|--------|-----------------|----------|
| 種別     | ステッカー           | -1.1     |
|        | ツインステッカー        | +2.8     |
| 掲出期間   | 1ヶ月             | -1.5     |
|        | 1ヶ月以上           | +3.7     |
| 他鉄道出稿  | 有               | +1.9     |
|        | 無               | -2.6     |
| TVCM出稿 | 有               | +2.1     |
|        | 無               | -1.1     |
| 業種*    | 化粧品・トイレタリー      | -3.7     |
|        | 消費財系            | -1.1     |
|        | 学校・教育           | -5.0     |
|        | 情報・通信           | +0.1     |
|        | サービス            | +5.3     |
|        | 不動産・交通・観光・娯楽・放送 | +1.3     |
|        | 出版              | -1.9     |
|        | その他             | +2.2     |
| 決定係数*  |                 | 0.62     |

■ 車内ビジョン

平均値 **38.8%**

※業種  
・消費財系:「趣味レジャー・スポーツ用品」「医薬・衛生用品」「食品」  
・その他:「家電・AV機器」「自動車・輸送用機器・用品」「カメラ・時計・精密機器」「業務用機器・事務用品」「住宅設備機器・用品」「エネルギー・原材料・建材」「出版」「金融・保険・証券」「流通・小売業・商社」

|        | カテゴリー        | カテゴリースコア |
|--------|--------------|----------|
| ロール分数  | 12分未満        | +2.0     |
|        | 12分以上        | -1.9     |
| 掲出期間   | 1週間          | -0.2     |
|        | 1ヶ月          | +0.4     |
| TVCM出稿 | 有            | +2.8     |
|        | 無            | -3.1     |
| 業種*    | 飲料・嗜好品       | +4.3     |
|        | 化粧品・トイレタリー   | -4.5     |
|        | 消費財系         | -3.4     |
|        | 官庁・通信・サービス   | +4.3     |
|        | 不動産・交通・観光・娯楽 | +5.8     |
| 決定係数*  | その他          | -2.5     |
|        |              | 0.61     |

※決定係数について  
「決定係数」とは、数量化1類において、設定された「説明変数」によって「目的変数」がどれくらい説明できるかを示す値です。今回の共通指標では、いずれも決定係数が0.6前後ですので、当該説明変数で60%程度が説明できることを表しています。(他の要素としてクリエイティブなどが考えられます)

性年代ターゲット

車両メディアの共通指標推定モデルについては、15才刻み及び20才刻みと、50代(6ターゲット)、さらに「勤め人」の全15ターゲットでの推定モデルの作成が可能です。

|    | 15～59才 | 20～39才 | 40～59才 | 20～34才 | 35～49才 | 50～59才 | 勤め人 |
|----|--------|--------|--------|--------|--------|--------|-----|
| 男女 | ○      | -      | -      | -      | -      | -      | -   |
| 男性 | ○      | ○      | ○      | ○      | ○      | ○      | ○   |
| 女性 | ○      | ○      | ○      | ○      | ○      | ○      | ○   |

[ケース3] ユニット:ドア横

|        | カテゴリー | カテゴリースコア |      |
|--------|-------|----------|------|
| 面数     | 1面    | -0.4     |      |
|        | 掲出期間  | 1ヶ月      | -0.3 |
|        | 他鉄道出稿 | 有        | +3.1 |
| TVCM出稿 | 有     | +0.9     |      |
|        | 業種    | 学校・教育    | -2.2 |
| 平均値    |       | 47.1%    |      |

[ケース3]の推定広告到達率 **48.2%**

[ケース4] ユニット:ステッカー

|       | カテゴリー      | カテゴリースコア |
|-------|------------|----------|
| 種別    | ツインステッカー   | +2.8     |
|       | 掲出期間       | 1ヶ月      |
| 他鉄道出稿 | 有          | +1.9     |
|       | TVCM出稿     | 有        |
| 業種    | 化粧品・トイレタリー | -3.7     |
|       | 平均値        |          |

[ケース4]の推定広告到達率 **44.3%**

[ケース5] ユニット:車内ビジョン

|        | カテゴリー | カテゴリースコア |
|--------|-------|----------|
| ロール分数  | 12分未満 | +2.0     |
|        | 掲出期間  | 1週間      |
| TVCM出稿 | 有     | -3.1     |
|        | 業種    | 飲料・嗜好品   |
| 平均値    |       | 38.8%    |

[ケース5]の推定広告到達率 **41.8%**

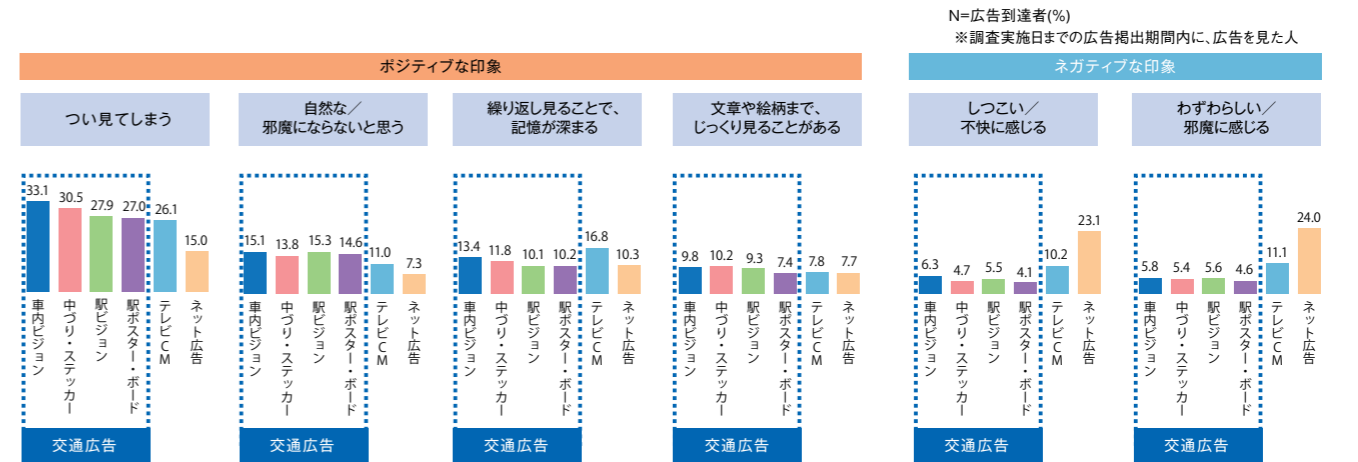
TOPICS 交通広告共通指標策定調査から分かった

『交通広告が与える印象』『交通広告が商品購入のきっかけとなったと感じた理由』についてご報告します。

交通広告は、自然に受け入れられかつ内容をじっくり見られている

2023年度の調査では、素材を提示する前に「交通広告や各メディアが与える印象」を質問しました。交通広告は「つい見えてしまう」「自然な/邪魔にならないと思う」「繰り返し見ることで、記憶が深まる」「文章や絵柄まで、じっくり見ることがある」などが高い結果となり、またネガティブな印象を与えにくいことが分かりました。

交通広告や各メディアが与える印象

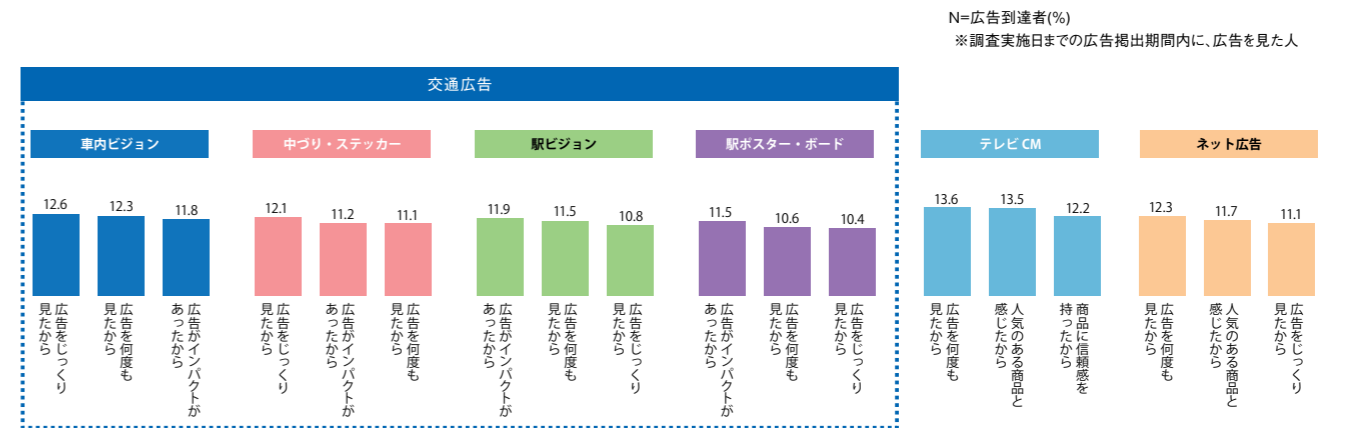


交通広告が商品購入のきっかけとなった理由としては、じっくり見られることや広告の大きさ・インパクトなどが高い結果に

2023年度の調査では、「交通広告や各メディアが商品・サービスを購入(利用)するきっかけとなったと感じた理由」についても質問しました。交通広告は「広告の内容をじっくり見たから」「広告が大きくてインパクトがあったから」などが高い結果となりました。

交通広告や各メディアが、商品・サービスを購入(利用)するきっかけとなったと感じた理由

※広告メディアごとの、結果の高かった項目TOP3



調査概要

|          |  |         |  |
|----------|--|---------|--|
| 調査方法     | インターネットリサーチ  | 調査対象者   | 1都3県(東京都、神奈川県、千葉県、埼玉県)在住で、調査当日調査指定路線に乗車した人 |
| 調査期間     | 2015～2023年度  | 調査数     | 1素材あたり300人                                 |
| 調査協力鉄道会社 | 京浜急行電鉄、東京地下鉄、京成電鉄、東武鉄道、西武鉄道、京王電鉄、小田急電鉄、東急電鉄、東日本旅客鉄道、東京都交通局、相模鉄道(計11社局) | 調査広告素材数 | 1,298素材(全ユニット合計)                           |
|          |  | 調査実施機関  | 株式会社ビデオリサーチ                                |



## ■ 東武鉄道広告掲出規則

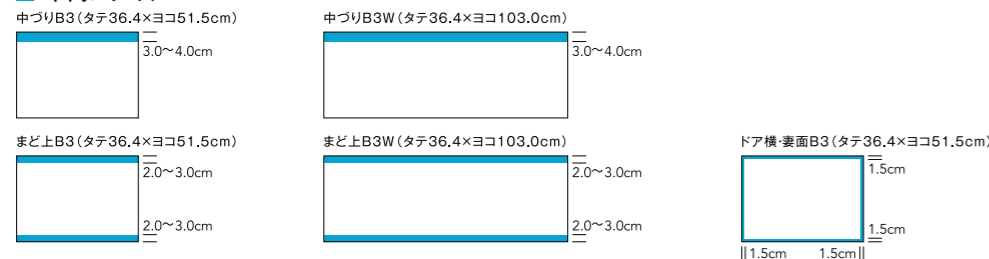
| 1 消費者金融      | 中づり   | 同時掲出は、広告主数に拘らず1両当りB3換算6枚を限度とする。  |
|--------------|---|--|
|              | まど上   | 同時掲出は、広告主数に拘らず1両当りB3換算14枚を限度とする。   |
|              | ステッカー   | 電車／同時掲出は、広告主数に拘らず1両あたりステッカー一面数の20%を限度とする。<br>バス／窓ステッカーを除き不可。                 |
|              | 看板  | 同時掲出は、広告主数に拘らず同一駅の看板一面数の20%を限度とする。   |
|              | 駅貼り   | 同時掲出は、広告主数に拘らず同一駅のポスター一面数の20%を限度とする。   |
|              | ラッピングバス、車体広告、およびイベントは不可<br>自動改札機ステッカー、同一駅に連続月掲出不可、要意匠審査(抑えた色調とすること)   |  |
| 2 ハテナコ店      | 中づり   | 同時掲出は、広告主数に拘らず1両当りB3換算4枚を限度とする。  |
|              | まど上   | 同時掲出は、広告主数に拘らず1両当りB3換算7枚を限度とする。  |
|              | ステッカー   | バスの窓ステッカー、電車のドアステッカーを除き不可。ただし電車のドアステッカーにて同時掲出の場合は、広告主に拘らずステッカー一面数の25%を限度とする。 |
|              | 看板  | 同時掲出は、広告主数に拘らず同一駅の看板一面数の20%を限度とする。   |
|              | 駅貼り   | 同時掲出は、広告主数に拘らず同一駅のポスター一面数の20%を限度とする。   |
|              | ラッピングバス(東京都内および埼玉県内営業事務所・営業所を除く)、車体広告、ドア横・ドア上ポスター、各ステッカーおよびフラッグ、イベントは不可。フロアクロスの連続掲出は1ヶ月以内、ワイドボード、臨時集中貼りは1ヶ月あたり2期までとする。池袋駅・東武練馬駅・志木駅・ふじみ野駅・川越駅・北千住駅・草加駅・新越谷駅・柏駅の臨時集中貼りは不可。ドア上ポスターにて同時掲出の場合は、広告主に拘らずドア上ポスター一面数の25%を限度とする。(要意匠審査、抑えた色調とする) |  |
| 3 法律相談・債務整理等 | 中づり   | 特に制限しない。   |
|              | まど上   | 特に制限しない。   |
|              | ステッカー   | 妻窓ステッカーおよびドアステッカーを除き不可。ただし電車のドアステッカーにて同時掲出の場合は、広告主に拘らずステッカー一面数の25%を限度とする。    |
|              | 看板  | 特に制限しない。   |
|              | 駅貼り   | 特に制限しない。   |
|              | ラッピングバス、車体広告、ドア横・妻面・ドア上ポスター、およびフラッグ、イベントは不可。ドア上ポスターにて同時掲出の場合は、広告主に拘らずドア上ポスター一面数の25%を限度とする。  |  |
| 4 その他        | その他ギャンブル、金融機関以外の投資勧誘広告、美容整形、エステサロン、病院・医療機関等、墓地・葬儀場および宗教(但し沿線に所在する著名な神社仏閣は除く)は、電車車体広告、イベントは不可。   |  |

## 広告サイズ

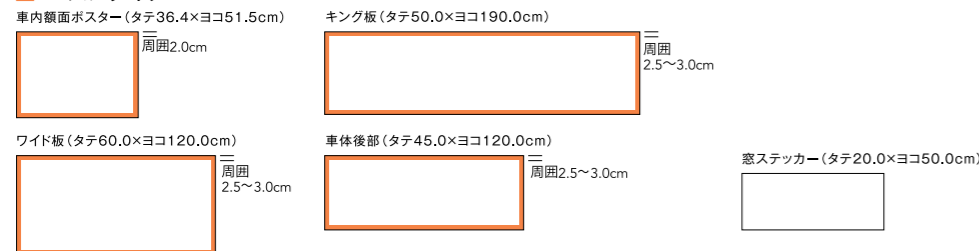
### ■ 駅メディア



### ■ 車両メディア



### ■ バスメディア



お申し込みにあたっての注意 ※決定申し込み後のキャンセルは、キャンセル料が発生いたします。※掲出していただいた広告物のモニターを企画書・広告料金表等に使用させていただくことがあります。あらかじめご了承ください。※天災地変および車両の検査等のやむをえない事情により、掲出の取り止め、もしくは表記掲出枚数と異なる場合がございますのでご了承ください。

# 取扱代理店一覧

広告のお問い合わせ、お申し込みは下記代理店へ

## ■ 指定代理店

|                     |           |                                 |              |
|---------------------|-----------|---------------------------------|--------------|
| (株)NKB              | 〒100-0006 | 東京都千代田区有楽町1-1-3 東京宝塚ビル          | 03-3504-2076 |
| (株)OOHメディア・ソリューション  | 〒105-7001 | 東京都港区東新橋1-8-1 電通本社ビル            | 03-6217-1100 |
| (株)オリコム             | 〒105-0004 | 東京都港区新橋1-11-7 新橋センタープレイス        | 03-6733-2000 |
| (株)企画宣伝社            | 〒171-0021 | 東京都豊島区西池袋1-4-7 K.Nビル5階          | 03-3986-0611 |
| (株)キョウエイアドインターナショナル | 〒100-0011 | 東京都千代田区内幸町2-2-3 日比谷国際ビル17階      | 03-5860-9467 |
| 共栄企画(株)             | 〒356-0004 | 埼玉県ふじみ野市上福岡1-12-12              | 049-261-1151 |
| (株)広正社              | 〒125-0062 | 東京都葛飾区青戸6-1-13                  | 03-3603-0311 |
| (株)JTBコミュニケーションデザイン | 〒105-8335 | 東京都港区芝3-23-1 セレスティン芝三井ビルディング    | 03-5657-0617 |
| (株)ジェイアール東日本企画      | 〒150-8508 | 東京都渋谷区恵比寿南1-5-5 JR恵比寿ビル         | 03-5447-7848 |
| (株)鉄道広告協会           | 〒170-0013 | 東京都豊島区東池袋1-36-7 アルテール池袋310      | 03-3989-1441 |
| (株)東急エージェンシー        | 〒105-0003 | 東京都港区西新橋1-1-1 日比谷フォートタワー 17-19階 | 03-6811-2400 |
| 東武商事(株)             | 〒131-0033 | 東京都墨田区向島1-33-9 第3東武館5階          | 03-3623-4063 |
| 東邦宣伝企画(株)           | 〒103-0025 | 東京都中央区日本橋茅場町3-8-12 鈴藤ビル2階       | 03-3666-7367 |
| (株)TOMOE            | 〒104-0028 | 東京都中央区八重洲2-11-4                 | 03-3272-9826 |
| 長田広告(株)             | 〒100-0004 | 東京都千代田区大手町2-2-1 新大手町ビル6階        | 03-3278-7335 |
| (株)博報堂DYメディアパートナーズ  | 〒107-6321 | 東京都港区赤坂5-3-1 赤坂Bizタワー19階        | 03-6441-9551 |
| 表示灯(株)              | 〒107-0062 | 東京都港区南青山5-12-22                 | 03-3797-4811 |
| (株)文宣               | 〒170-0013 | 東京都豊島区東池袋1-25-8 タカセビル6階         | 03-3988-2041 |
| (株)星広告              | 〒277-0011 | 千葉県柏市東上町6-31                    | 04-7166-7111 |
| (株)メトロ アドエージェンシー    | 〒105-0021 | 東京都港区東新橋2-14-1 NBFコモディオ汐留9階     | 03-5422-1794 |

## ■ 取扱代理店

|                  |           |                                  |              |
|------------------|-----------|----------------------------------|--------------|
| (株)協和広告社         | 〒328-0053 | 栃木県栃木市片柳町2-1-46 栃木商工会議所3階        | 0282-22-3160 |
| (株)クオラス          | 〒141-6007 | 東京都品川区大崎2-1-1 ThinkPark Tower 7階 | 03-5487-5034 |
| (株)広和            | 〒174-0063 | 東京都板橋区前野町4-2-7                   | 03-6454-9951 |
| (株)山陽広告社         | 〒373-0825 | 群馬県太田市高林東町1347                   | 0276-38-0485 |
| 昭和宣伝(株)          | 〒116-0013 | 東京都荒川区西日暮里2-18-5                 | 03-3806-4311 |
| (株)第一弘報社         | 〒105-0004 | 東京都港区新橋1-7-11                    | 03-3503-0131 |
| (株)大晃            | 〒141-0021 | 東京都品川区上大崎2-9-27                  | 03-3442-7561 |
| (株)ダイサン          | 〒306-0234 | 茨城県古河市上辺見533                     | 0280-32-3311 |
| (株)日東広告          | 〒110-0002 | 東京都台東区上野桜木1-12-2                 | 03-3824-0311 |
| (株)バス・コミュニケーションズ | 〒101-0051 | 東京都千代田区神田神保町2-30 昭和ビル4階          | 03-5216-1821 |

(50音順)

発行:東武鉄道株式会社  
生活サービス創造本部 沿線価値創造統括部

〒131-8522 東京都墨田区押上2丁目18番12号 TEL:03-5962-2625 / FAX:03-5962-2629  
URL: <https://www.tobu.co.jp/corporation/ad/tobu/>