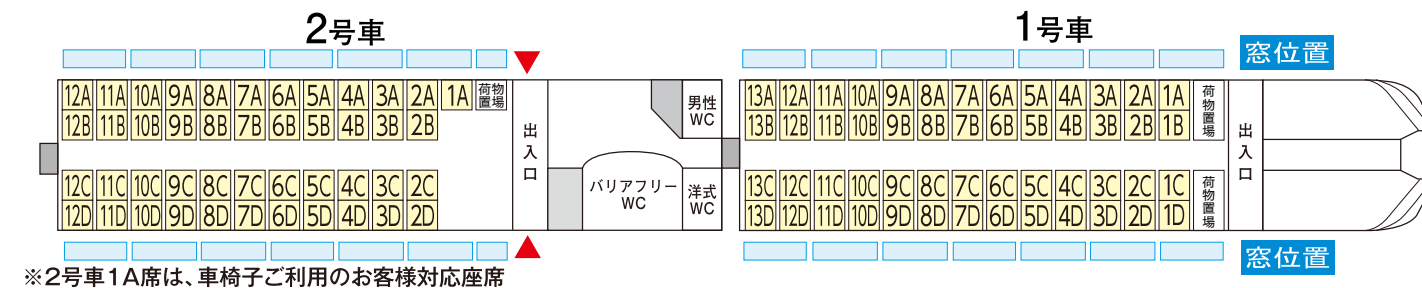
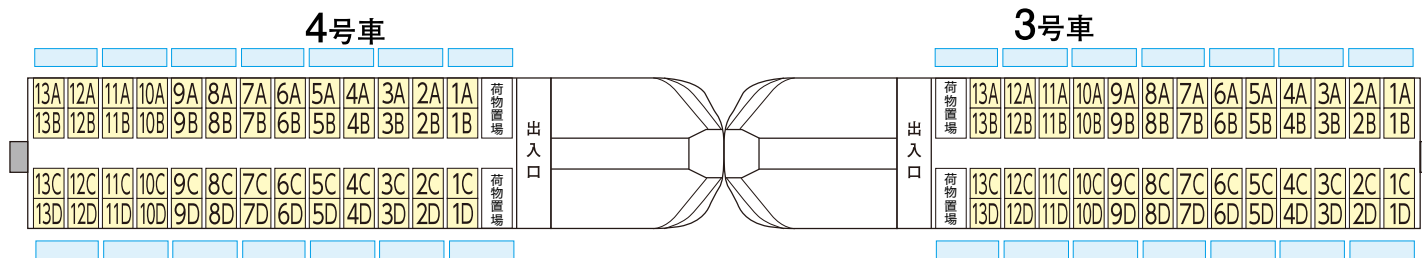
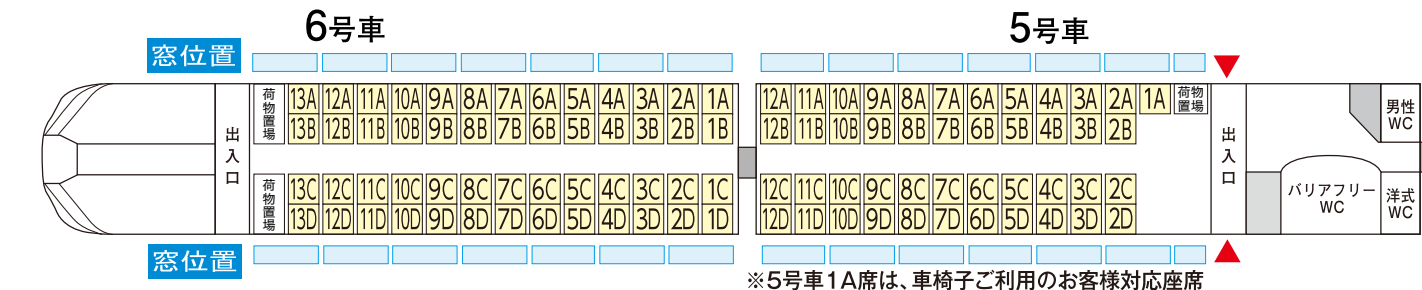


特急リバティ(けごん・きぬ・会津・りょうもう) スカイツリーライナー アーバンパークライナー 座席番号案内図

← 浅草・柏・運河方面 **500系** 東武日光・鬼怒川温泉・野岩鉄道・会津鉄道・赤城・大宮方面 →



※春日部駅・東武動物公園駅・久喜駅の乗降口は、2号車、5号車のみとなります。(3両編成の場合は2号車)

大宮駅・柏駅の乗降口は2号車のみとなります。

※荷物置場がない車両は窓位置が異なります。